



# DIÁRIO OFICIAL DO MUNICÍPIO

PREFEITURA MUNICIPAL DE CANUDOS

---





### ÍNDICE DO DIÁRIO

#### **INEXIGIBILIDADE**

EXTRATO DE CONTRATO .....	
EXTRATO DE CONTRATO .....	
EXTRATO DE CONTRATO .....	

#### **RELATÓRIO DE GESTÃO FISCAL**

RGF 3º QUADRIMESTRE DE 2023 .....	
-----------------------------------	--

#### **RELATÓRIO RESUMIDO DA EXECUÇÃO ORÇAMENTÁRIA**

RREO 6º BIMESTRE DE 2023 .....	
--------------------------------	--



### EXTRATO DE CONTRATO



### PREFEITURA MUNICIPAL DE CANUDOS ESTADO DA BAHIA O PROGRESSO CONTINUA



EXTRATO DE CONTRATO Nº 019/2024  
INEXIGIBILIDADE Nº 013/2024  
PROCESSO ADMINISTRATIVO Nº 015/2024

A agente de contratação do Município de Canudos-BA, torna pública a contratação direta por INEXIGIBILIDADE DE LICITAÇÃO Nº 013/2024.

**CONTRATANTE:** MUNICÍPIO DE CANUDOS - BA, CNPJ 13.343.967/0001 - 18;

**CONTRATADA:** AGUIA CONSULTORIA E ASSESSORIA ADMINISTRATIVA EIRELI, inscrita no CNPJ nº 24.149.836/0001-10.

**OBJETO:** Contratação de serviços técnicos especializado de serviços de consultoria e assessoria na gestão técnica dos programas estruturantes da secretaria municipal de educação, regularização dos convênios firmados junto à secretaria de educação do estado, ministério da educação e fide, gestão técnica ao novo pac, elaboração de prestações de contas dos convênios e programas educacionais e captação de recursos para incremento da receita da secretaria de educação do município de Canudos - BA.

**VALOR MENSAL:** R\$ 13.800,00

**FUNDAMENTAÇÃO:** art. 74, inciso III, alínea "c" da Lei Federal 14.133/2021.

**Data de Assinatura:** 18 de janeiro de 2024.

**Vigência:** 12 meses.

Publica-se na forma da lei.

Canudos/Ba, 18 de janeiro de 2024.

MUNICÍPIO DE CANUDOS/BA  
CNPJ 51.579.211/0001-61  
JILSON CARDOSO DE MACEDO - PREFEITO MUNICIPAL



### EXTRATO DE CONTRATO



A MUNICIPAL DE CANUDOS  
ESTADO DA BAHIA  
O PROGRESSO CONTINUA



Canudos - BA, 15 de janeiro de 2024.

PREFEITURA MUNICIPAL DE CANUDOS  
CNPJ Nº 13.343.967/0001 – 18

INEXIGIBILIDADE Nº 012/2024

EXTRATO DO CONTRATO

**Processo Administrativo:** 014/2024, **Contrato:** 017/2024. **Contratante:** Prefeitura Municipal de Canudos-BA. **Contratada:** R H DE SOUZA DA SILVA.

**Objeto:** Contratação de Show Artístico Da Banda “A Favorita a Mais gostosa da Bahia” na Tradicional Festa De São Sebastião No Distrito De Rosario no Município de Canudos-Bahia, a realizar-se no dia 19 de janeiro de 2024, de acordo com a especificação da proposta de preço, que é parte integrante deste.

**Valor:** R\$ 17.000,00 (Dezessete mil reais)

**Dotação Orçamentária:**

<b>Unidade Orçamentária</b>	<b>2.11.01</b>	<b>Unidade Cultura E Turismo</b>
<b>Projeto/Atividade</b>	<b>2061</b>	Manutenção Dos Festejos E Atividades Culturais
<b>Classificação:</b>	33.90.39.00	Material de Consumo
<b>Fonte de Recurso</b>	1.500-0000	Valor R\$ <b>17.000,00</b>

**Vigência:** Da assinatura do contrato até 15 de maio de 2024.

**LAION FELIPE GAMA CAMPOS**  
**PREGOEIRO**

CNPJ 13. 343.967/0001-18  
Praça da Matriz, s/nº, Centro, Canudos-BA – CEP: 48520-000 TEL.: 75 3494-2300  
e-mail: [pmccanudos@gmail.com](mailto:pmccanudos@gmail.com)



A MUNICIPAL DE CANUDOS  
ESTADO DA BAHIA  
O PROGRESSO CONTINUA



Canudos - BA, 12 de janeiro de 2024.

PREFEITURA MUNICIPAL DE CANUDOS  
CNPJ Nº 13.343.967/0001 – 18

INEXIGIBILIDADE Nº 010/2024

EXTRATO DO CONTRATO

**Processo Administrativo:** 011/2024, **Contrato:** 015/2024. **Contratante:** Prefeitura Municipal de Canudos-BA. **Contratada:** FARIAS EVENTOS E PRODUCOES LTDA.  
**Objeto:** Contratação de empresa para prestação de serviços de Show artísticos da banda RANIERE VAQUEIRO na tradicional festa de São Sebastião no povoado Rosario em Canudos-Bahia, no dia 19 de janeiro de 2024.

**Valor:** R\$ 50.000,00 (Cinquenta mil reais)

**Dotação Orçamentária:**

<b>Unidade Orçamentária</b>	<b>2.11.01</b>	<b>Unidade Cultura E Turismo</b>
<b>Projeto/Atividade</b>	<b>2061</b>	Manutenção Dos Festejos E Atividades Culturais
<b>Classificação:</b>	33.90.39.00	Material de Consumo
<b>Fonte de Recurso</b>	1.500-0000	Valor R\$ <b>50.000,00</b>

**Vigência:** Da assinatura do contrato até 12 de maio de 2024.

LAION FELIPE GAMA CAMPOS  
PREGOEIRO

CNPJ 13. 343.967/0001-18  
Praça da Matriz, s/nº, Centro, Canudos-BA – CEP: 48520-000 TEL.: 75 3494-2300  
e-mail: [pmccanudos@gmail.com](mailto:pmccanudos@gmail.com)



### EXTRATO DE CONTRATO



PREFEITURA MUNICIPAL DE CANUDOS  
ESTADO DA BAHIA  
O PROGRESSO CONTINUA



EXTRATO DE CONTRATO Nº 016/2024  
INEXIGIBILIDADE Nº 011/2024  
PROCESSO ADMINISTRATIVO Nº 012/2024

A agente de contratação do Município de Canudos-BA, **torna pública a contratação direta por INEXIGIBILIDADE DE LICITAÇÃO Nº 011/2024.**

**CONTRATANTE:** MUNICÍPIO DE CANUDOS - BA, CNPJ 13.343.967/0001 - 18;

**CONTRATADA:** JAV ASSESSORIA & CONSULTORIA LTDA, inscrita no CNPJ nº 51.579.211/0001-61.

**OBJETO:** Contratação de serviços Técnicos Especializado de serviços de assessoria e consultoria voltado para solução financeira, Planejamento, financeiro na utilização dos recursos públicos, acompanhamento, análise, correções, o desenvolvimento da Gestão Administrativas e Planejamento Financeiro.

**VALOR MENSAL:** R\$ 6.000,00

**FUNDAMENTAÇÃO:** art. 74, inciso III, alínea "c" da Lei Federal 14.133/2021.

**Data de Assinatura:** 12 de janeiro de 2024.

**Vigência:** 12 meses.

Publica-se na forma da lei.

Canudos/Ba, 12 de janeiro de 2024.

MUNICÍPIO DE CANUDOS/BA  
CNPJ 51.579.211/0001-61  
JILSON CARDOSO DE MACEDO - PREFEITO MUNICIPAL



### RGF 3º QUADRIMESTRE DE 2023



PREFEITURA MUNICIPAL DE CANUDOS

ESTADO DA BAHIA

O PROGRESSO CONTINUA



#### NOTA EXPLICATIVA

Para fins de atendimento ao art. 6º, §3º da Resolução TCM nº 1470/2023, informa-se que o Relatório Resumido de Execução Orçamentária do 6º bimestre de 2023 e Relatório de Gestão Fiscal - RGF do 3º quadrimestre de 2023, do Município de Canudos foi publicado em 29/01/2024 no Diário Oficial, disponível no endereço eletrônico

<https://canudos.ba.gov.br/#diario-oficial>

Canudos-BA, 29 de janeiro de 2024.

JILSON  
CARDOSO DE  
MACEDO:9320  
8421591

JILSON CARDOSO DE MACEDO

Prefeito Municipal



# DIÁRIO OFICIAL DO MUNICÍPIO

## PREFEITURA MUNICIPAL DE CANUDOS

Edição 2.770 - Ano 21 - 29 de janeiro de 2024 - Página 8

BA - EXECUTIVO

PREFEITURA MUNICIPAL DE CANUDOS

RELATÓRIO DE GESTÃO FISCAL

DEMONSTRATIVO DA DESPESA COM PESSOAL

ORÇAMENTO FISCAL DA SEGURIDADE SOCIAL

Janeiro de 2023 até Dezembro de 2023



RGF - ANEXO I (LRF, art. 55, inciso I, alínea "a")

Em Reais

DESPESAS COM PESSOAL	DESPESAS EXECUTADAS												INSCRITAS EM RESTOS A PAGAR NÃO PROCESSADOS (b)		
	Últimos 12 Meses														
	LIQUIDADAS														
	01/2023	02/2023	03/2023	04/2023	05/2023	06/2023	07/2023	08/2023	09/2023	10/2023	11/2023	12/2023	TOTAL (ÚLT. 12 ML) (a)		
DESPESA BRUTA COM PESSOAL (I)	2.143.150,13	2.582.680,30	2.756.480,84	2.563.522,41	2.637.480,64	3.552.429,92	2.745.709,78	2.801.605,93	2.052.122,91	2.674.622,61	2.009.687,09	4.233.954,11	32.753.446,67	0,00	
Pessoal Ativo	2.143.150,13	2.582.680,30	2.756.480,84	2.563.522,41	2.637.480,64	3.552.429,92	2.745.709,78	2.801.605,93	2.052.122,91	2.674.622,61	2.009.687,09	4.233.954,11	32.753.446,67	0,00	
Vencimentos, Vantagens e Out nas Despesas Variáveis	1.611.070,94	2.238.831,95	2.457.688,05	2.243.350,55	2.212.614,95	3.129.768,66	2.286.482,25	2.503.347,50	2.052.122,91	2.336.820,58	2.009.687,09	3.633.830,35	28.715.615,78	0,00	
Obrigações Patronais	532.079,19	343.848,35	298.792,79	320.171,86	424.865,69	422.661,26	459.227,53	298.258,43	0,00	337.802,03	0,00	600.123,76	4.037.830,89	0,00	
Pessoal Inativo e Pensionistas	0,00	0,00	0,00	0,00	0,00	0,00	0,00	0,00	0,00	0,00	0,00	0,00	0,00	0,00	
Aposentadorias, Reserva e Reformas	0,00	0,00	0,00	0,00	0,00	0,00	0,00	0,00	0,00	0,00	0,00	0,00	0,00	0,00	
Pensões	0,00	0,00	0,00	0,00	0,00	0,00	0,00	0,00	0,00	0,00	0,00	0,00	0,00	0,00	
Outras despesas de pessoal decorrentes de contratos de terceirização ou de contratação de forma indireta (§ 1º do	0,00	0,00	0,00	0,00	0,00	0,00	0,00	0,00	0,00	0,00	0,00	0,00	0,00	0,00	
Despesa com Pessoal não Executada Orçamentariamente	0,00	0,00	0,00	0,00	0,00	0,00	0,00	0,00	0,00	0,00	0,00	0,00	0,00	0,00	
DESPESAS NÃO COMPUTADAS (II) (§ 1º do art. 19 da	284.308,78	217.572,69	156.291,35	124.610,38	84.004,65	3.995,66	146.806,29	18.524,06	39.345,57	30.039,34	18.879,57	9.902,81	1.134.281,15	0,00	
Indenizações por Demissão e Incentivos à Demissão	198.121,11	200.271,89	127.718,34	92.708,58	57.542,54	3.131,75	54.661,77	3.000,00	2.160,00	2.160,00	2.160,00	-4.636,95	738.999,03	0,00	
Decorrentes de Decisão Judicial de período anterior ao da	7.608,56	17.300,80	28.573,01	31.901,80	26.462,11	863,91	88.143,85	15.524,06	37.185,57	27.879,34	16.719,57	14.539,76	312.702,34	0,00	
Despesas de Exercícios Anteriores de período anterior ao	78.579,11	0,00	0,00	0,00	0,00	0,00	4.000,67	0,00	0,00	0,00	0,00	0,00	82.579,78	0,00	
Inativos e Pensionistas com Recursos Vinculados	0,00	0,00	0,00	0,00	0,00	0,00	0,00	0,00	0,00	0,00	0,00	0,00	0,00	0,00	
<b>DESPESA LÍQUIDA COM PESSOAL (III) = (I - II)</b>	<b>1.858.841,35</b>	<b>2.365.107,61</b>	<b>2.600.189,49</b>	<b>2.438.912,03</b>	<b>2.553.475,99</b>	<b>3.548.434,26</b>	<b>2.598.903,49</b>	<b>2.783.081,87</b>	<b>2.012.777,34</b>	<b>2.644.583,27</b>	<b>1.990.807,52</b>	<b>4.224.051,30</b>	<b>31.619.165,52</b>	<b>0,00</b>	
<b>APURAÇÃO DO CUMPRIMENTO DO LIMITE LEGAL</b>															
<b>RECEITA CORRENTE LÍQUIDA - RCL (IV)</b>												<b>VALOR</b>		<b>% SOBRE A RCL AJUSTADA</b>	
(-) Transferências obrigatórias da União relativas às emendas individuais (art. 166-A, § 1º, da CF)												82.123.586,26		102,72	
(-) Transferências obrigatórias da União relativas às emendas de bancada (art. 166, § 16 da CF) (VI)												1.229.087,00		1,54	
- RECEITA CORRENTE LÍQUIDA AJUSTADA (VII) = (IV - V - VI)												943.956,00		1,18	
<b>DESPESA TOTAL COM PESSOAL - DTP (VIII) = (III a + III b)</b>												<b>31.619.165,52</b>		<b>39,55</b>	
LIMITE MÁXIMO (IX) (incisos I, II e III, art. 20 da LRF)												43.173.293,36		54,00	
LIMITE PRUDENCIAL (X) = (0,95 x VIII) (parágrafo único do art. 22 da LRF)												41.014.628,69		51,3	
LIMITE DE ALERTA (XI) = (0,90 x VIII) (inciso II do §1º do art. 59 da LRF)												38.855.964,02		48,6	

FONTE: Sistema: Sistema CONTÁBIL, Unidade Responsável: PREFEITURA MUNICIPAL DE CANUDOS, Emissão: 26/01/2024, às 11:32:01, Assinado Digitalmente no dia 26/01/2024, às 11:32:01.

1. Nos demonstrativos elaborados no primeiro e no segundo quadrimestre de cada exercício, os valores de restos a pagar não processados inseridos em 31 de dezembro do exercício anterior continuando a ser informados nesse campo. Esses valores não sofrem a heração pelo seu processamento, e somente no caso de cancelamento podem ser excluídos.

JILSON CARDOSO DE MACEDO  
Prefeito Municipal  
CPF: 932.084.215-91

CARLOS DIAS ALVES  
Sec. de Plan. e Finanças  
CPF: 005.500.795-30

DANIELA OLIVEIRA COUTINHO  
Contador(a)  
Reg. Prof.: 018.801/O-0

SIAPIC -

Página: 1 de 1

Certificação Digital: NORYP37T-HYZGLKAK-G7AKITJY-QOZMZH9M  
Versão eletrônica disponível em: <http://www.canudos.ba.gov.br>





# DIÁRIO OFICIAL DO MUNICÍPIO

## PREFEITURA MUNICIPAL DE CANUDOS

Edição 2.770 - Ano 21 - 29 de janeiro de 2024 - Página 9




PREFEITURA MUNICIPAL DE CANUDOS  
RELATÓRIO DE GESTÃO FISCAL  
DEMONSTRATIVO DA DÍVIDA CONSOLIDADA LÍQUIDA - CONSOLIDADO  
ORÇAMENTO FISCAL DA SEGURIDADE SOCIAL  
(Janeiro a Dezembro) - 3º Quadrimestre de 2023


RGF - ANEXO 2 (LRF, art. 55, inciso I, alínea "b")		R\$ 1,00			
DÍVIDA CONSOLIDADA	SALDO DO EXERCÍCIO ANTERIOR	SALDO DO EXERCÍCIO DE 2023			
		Até o 1º Quadrimestre	Até o 2º Quadrimestre	Até o 3º Quadrimestre	
DÍVIDA CONSOLIDADA - DC ( I )	21.006.219,17	20.556.335,82	20.084.965,74	19.304.947,77	
Dívida Mobiliária	0,00	0,00	0,00	0,00	
Dívida Contratual	8.139.915,13	8.017.613,89	8.012.121,72	8.141.313,90	
Empréstimos	0,00	0,00	0,00	0,00	
Interna	0,00	0,00	0,00	0,00	
Externa	0,00	0,00	0,00	0,00	
Reestruturação da Dívida de Estados e Municípios	0,00	0,00	0,00	0,00	
Financiamentos	0,00	0,00	0,00	0,00	
Interna	0,00	0,00	0,00	0,00	
Externa	0,00	0,00	0,00	0,00	
Parcelamento e Renegociação de dívidas	8.139.915,13	8.017.613,89	8.012.121,72	8.141.313,90	
De Tributos	4.728.967,48	4.606.666,24	4.601.174,07	4.713.797,23	
De Contribuições Previdenciárias	3.398.914,48	3.398.914,48	3.398.914,48	3.398.914,48	
De Demais Contribuições Sociais	0,00	0,00	0,00	0,00	
Do FGTS	0,00	0,00	0,00	0,00	
Com Instituição Não financeira	12.033,17	12.033,17	12.033,17	28.602,19	
Demais Dívidas Contratuais	0,00	0,00	0,00	0,00	
Precatórios Posteriores a 05/05/2000 (Inclusive) – Vencidos e não Pagos	12.866.304,04	12.538.721,93	12.072.844,02	11.163.633,87	
Outras Dívidas	0,00	0,00	0,00	0,00	
DEDUÇÕES ( II )	-997.246,14	1.622.230,56	1.578.815,57	1.249.860,14	
Disponibilidade de Caixa¹	-997.246,14	1.622.230,56	1.578.815,57	1.249.860,14	
Disponibilidade de Caixa Bruta	6.840.605,32	6.049.179,86	6.014.633,06	6.357.792,02	
(-) Restos a Pagar Processados	4.564.827,16	647.741,90	578.045,06	304.054,33	
(-) Depósitos Restituíveis e Valores Vinculados	3.273.024,30	3.779.207,40	3.857.772,43	4.803.877,55	
Demais Haveres Financeiros	0,00	0,00	0,00	0,00	
DÍVIDA CONSOLIDADA LÍQUIDA – DCL ( III ) = ( I – II )	22.003.465,31	18.934.105,26	18.506.150,17	18.055.087,63	
RECEITA CORRENTE LÍQUIDA - RCL (IV)	76.332.471,08	77.946.503,19	76.606.895,36	82.123.586,26	
(-) Transferências obrigatórias da União relativas às emendas individuais (art. 166-A, § 1º, da CF)	0,00	0,00	814.604,00	1.229.087,00	
RECEITA CORRENTE LÍQUIDA AJUSTADA(VI) = (IV - V)	76.332.471,08	77.946.503,19	75.792.291,36	80.894.499,26	
% da DC sobre a RCL AJUSTADA (I/VI)	27,52	26,37	26,50	23,86	
% da DCL sobre a RCL AJUSTADA (III/VI)	28,83	24,29	24,42	22,32	
LIMITE DEFINIDO POR RESOLUÇÃO DO SENADO FEDERAL – <120%²	91.598.965,30	93.535.803,83	90.950.749,63	97.073.399,11	
LIMITE DE ALERTA (inciso III do § 1º do art. 59 da LRF) - <108%³	82.439.068,77	84.182.223,45	81.855.674,67	87.366.059,20	
OUTROS VALORES NÃO INTEGRANTES DA DCL	SALDO DO EXERCÍCIO ANTERIOR	SALDO DO EXERCÍCIO DE 2023			
		Até o 1º Quadrimestre	Até o 2º Quadrimestre	Até o 3º Quadrimestre	
PRECATÓRIOS ANTERIORES A 05/05/2000	0,00	0,00	0,00	0,00	
PRECATÓRIOS POSTERIORES A 05/05/2000 (Não incluídos na DC)²	0,00	0,00	0,00	0,00	
PASSIVO ATUARIAL	0,00	0,00	0,00	0,00	
RP NÃO PROCESSADOS	49.432,22	30.913,65	30.913,65	0,00	
ANTECIPAÇÕES DE RECEITA ORÇAMENTÁRIA – ARO	0,00	0,00	0,00	0,00	
DÍVIDA CONTRATUAL DE PPP	0,00	0,00	0,00	0,00	
APROPRIAÇÃO DE DEPÓSITOS JUDICIAIS - LC 151/2015	0,00	0,00	0,00	0,00	

FONTE: Sistema: Sistema CONTÁBIL, Unidade Responsável: PREFEITURA MUNICIPAL DE CANUDOS, Emissão:26/01/2024, às 11:36:59, Assinado Digitalmente no dia 26/01/2024, às 11:36:59.

- Se o saldo apurado for negativo, ou seja, se o total da Disponibilidade de Caixa Bruta for menor que Restos a Pagar Processados, esse saldo negativo não deverá ser informado nessa linha, mas sim na linha da "Insuficiência Financeira", no quadro "Outros Valores não integrantes da Dívida Consolidada". Assim, quando o cálculo de Disponibilidade de Caixa for negativo, o valor dessa linha deverá ser (0) "zero".
- Refere-se aos precatórios posteriores a 05/05/2000 que, em cumprimento ao disposto no artigo 100 da Constituição Federal, ainda não foram incluídos no orçamento ou constam no orçamento e ainda não foram pagos. Ao final do exercício em que esses precatórios foram incluídos ou que deveriam ter sido incluídos, os valores deverão compor a linha "Precatórios Posteriores".

  
JILSON CARDOSO DE MACEDO  
Prefeito Municipal  
CPF: 932.084.215-91

  
CARLOS DIAS ALVES  
Sec. de Plan. e Finanças  
CPF: 005.500.795-30

  
DANIELA OLIVEIRA COUTINHO  
Contador(a)  
Reg. Prof.: 018.801/O-0

SIATIC -



# DIÁRIO OFICIAL DO MUNICÍPIO

## PREFEITURA MUNICIPAL DE CANUDOS

Edição 2.770 - Ano 21 - 29 de janeiro de 2024 - Página 10



BA - EXECUTIVO  
PREFEITURA MUNICIPAL DE CANUDOS  
RELATÓRIO DE GESTÃO FISCAL  
DEMONSTRATIVO DAS GARANTIAS E CONTRAGARANTIAS DE VALORES - CONSOLIDADO  
ORÇAMENTO FISCAL DA SEGURIDADE SOCIAL  
(Janeiro a Dezembro) - 3º Quadrimestre de 2023

RGF - ANEXO 3 (LRF, art. 55, inciso I, alínea "c" e art. 40, § 1º) R\$ 1,00

GARANTIAS CONCEDIDAS	SALDO DO EXERCÍCIO ANTERIOR	SALDOS DO EXERCÍCIO DE 2023		
		Até o 1º Quadrimestre	Até o 2º Quadrimestre	Até o 3º Quadrimestre
AOS ESTADOS (I)	0,00	0,00	0,00	0,00
Em Operações de Crédito Externas	0,00	0,00	0,00	0,00
Em Operações de Crédito Internas	0,00	0,00	0,00	0,00
AOS MUNICÍPIOS (II)	0,00	0,00	0,00	0,00
Em Operações de Crédito Externas	0,00	0,00	0,00	0,00
Em Operações de Crédito Internas	0,00	0,00	0,00	0,00
ÀS ENTIDADES CONTROLADAS (III)	0,00	0,00	0,00	0,00
Em Operações de Crédito Externas	0,00	0,00	0,00	0,00
Em Operações de Crédito Internas	0,00	0,00	0,00	0,00
POR MEIO DE FUNDOS E PROGRAMAS (IV)	0,00	0,00	0,00	0,00
<b>TOTAL GARANTIAS CONCEDIDAS (V) = (I + II + III + IV)</b>	<b>0,00</b>	<b>0,00</b>	<b>0,00</b>	<b>0,00</b>
RECEITA CORRENTE LÍQUIDA - RCL (VI)	76.332.471,08	77.946.503,19	76.606.895,36	82.123.586,26
(*) Transferências obrigatórias da União relativas às emendas individuais (art. 146-A, § 1º, da CF) (VII)	0,00	0,00	814.604,00	1.229.087,00
RCL AJUSTADA PARA CÁLCULOS DE LIMITE DE ENVIDUAMENTO (VIII) = (VI - VII)	76.332.471,08	77.946.503,19	75.792.291,36	80.894.499,26
% do TOTAL DAS GARANTIAS sobre a RCL AJUSTADA	0,00	0,00	0,00	0,00
LIMITE DEFINIDO POR RESOLUÇÃO DO SENADO FEDERAL - <22%>	16.793.143,64	17.148.230,70	16.674.304,10	17.796.789,84
LIMITE DE ALERTA (inciso III do §1º do art. 59 da LRF) - <90%>	15.113.829,27	15.433.407,63	15.006.873,69	16.017.110,85

CONTRAGARANTIAS RECEBIDAS	SALDO DO EXERCÍCIO ANTERIOR	SALDOS DO EXERCÍCIO DE 2023		
		Até o 1º Quadrimestre	Até o 2º Quadrimestre	Até o 3º Quadrimestre
DOS ESTADOS (IX)	0,00	0,00	0,00	0,00
Em Garant ia às operações de Crédito Externas	0,00	0,00	0,00	0,00
Em Garant ia às operações de Crédito Internas	0,00	0,00	0,00	0,00
DOS MUNICÍPIOS (X)	0,00	0,00	0,00	0,00
Em Garant ia às operações de Crédito Externas	0,00	0,00	0,00	0,00
Em Garant ia às operações de Crédito Internas	0,00	0,00	0,00	0,00
DAS ENTIDADES CONTROLADAS (XI)	0,00	0,00	0,00	0,00
Em Garant ia às operações de Crédito Externas	0,00	0,00	0,00	0,00
Em Garant ia às operações de Crédito Internas	0,00	0,00	0,00	0,00
EM GARANTIAS POR MEIO DE FUNDOS E PROGRAMAS (XII)	0,00	0,00	0,00	0,00
<b>TOTAL CONTRAGARANTIAS RECEBIDAS (XIII) = (IX + X + XI + XII)</b>	<b>0,00</b>	<b>0,00</b>	<b>0,00</b>	<b>0,00</b>

MEDIDAS CORRETIVAS:

FONTE: Sistema: Sistema CONTÁBIL, Unidade Responsável: PREFEITURA MUNICIPAL DE CANUDOS, Emissão: 26/01/2024, às 11:35:38, Assinado Digitalmente no dia 26/01/2024, às 11:35:38.

Nota:

¹ Inclui garantias concedidas por meio de Fundos.

JILSON CARDOSO DE MACEDO  
Prefeito Municipal  
CPF: 932.084.215-91

CARLOS DIAS ALVES  
Sec. de Plan. e Finanças  
CPF: 005.500.795-30

DANIELA OLIVEIRA COUTINHO  
Contador(a)  
Reg. Prof.: 018.801/O-0

SIAPIC -



# DIÁRIO OFICIAL DO MUNICÍPIO

## PREFEITURA MUNICIPAL DE CANUDOS

Edição 2.770 - Ano 21 - 29 de janeiro de 2024 - Página 11



BA - EXECUTIVO  
PREFEITURA MUNICIPAL DE CANUDOS  
RELATÓRIO DE GESTÃO FISCAL  
DEMONSTRATIVO DAS OPERAÇÕES DE CRÉDITO - CONSOLIDADO  
ORÇAMENTO FISCAL DA SEGURIDADE SOCIAL  
SETEMBRO - DEZEMBRO de 2023

RGF - ANEXO 4 (LRF, art. 55, inciso I, alínea "d" e inciso III alínea "c") R\$ 1,00

OPERAÇÕES DE CRÉDITO	VALOR REALIZADO	
	No Quadrimestre de Referência	Até o Quadrimestre de Referência (a)
Mobiliária	0,00	0,00
Interna	0,00	0,00
Externa	0,00	0,00
Contratual	0,00	0,00
Interna	0,00	0,00
Empréstimos	0,00	0,00
Aquisição Financiada de Bens e Arrendamento Mercantil Financeiro	0,00	0,00
Antecipação de Receita pela Venda a Termo de Bens e Serviços	0,00	0,00
Assunção, Reconhecimento e Confissão de Dívidas (LRF, art. 29, § 1º)	0,00	0,00
Operações de crédito previstas no art. 7º § 3º da RSF nº 43/2001 (I)	0,00	0,00
Externa	0,00	0,00
Empréstimos	0,00	0,00
Aquisição Financiada de Bens e Arrendamento Mercantil Financeiro	0,00	0,00
Antecipações de Receitas pela Venda a Termo de Bens e Serviços	0,00	0,00
Assunção, Reconhecimento e Confissão de Dívidas (LRF, art. 29, § 1º)	0,00	0,00
Operações de crédito previstas no art. 7º § 3º da RSF nº 43/2001 (II)	0,00	0,00
<b>TOTAL (III)</b>	<b>0,00</b>	<b>0,00</b>

APURAÇÃO DO CUMPRIMENTO DOS LIMITES	VALOR	% SOBRE A RCL AJUSTADA
RECEITA CORRENTE E LÍQUIDA - RCL (IV)	82.123.586,26	--
(-) Transferências obrigatórias da União relativas às emendas individuais (§ 1º, art. 166-A da CF) (V)	1.229.087,00	0,00
RECEITA CORRENTE LÍQUIDA AJUSTADA PARA CÁLCULO DOS LIMITES DE ENDIVIDAMENTO (VI) = (IV - V)	80.894.499,26	0,00
OPERAÇÕES VEDADAS (VI)	0,00	0,00
TOTAL CONSIDERADO PARA FINS DA APURAÇÃO DO CUMPRIMENTO DO LIMITE (VIII) = (IIIa + VII - Ia - IIa)	0,00	0,00
LIMITE GERAL DEFINIDO POR RESOLUÇÃO DO SENADO FEDERAL PARA AS OPERAÇÕES DE CRÉDITO INTERNAS E EXTERNAS	12.943.119,88	16,00
LIMITE DE ALERTA (inciso III do §1º do art. 59 da LRF) - <%>	11.648.807,89	14,40
OPERAÇÕES DE CRÉDITO POR ANTECIPAÇÃO DA RECEITA ORÇAMENTÁRIA	0,00	--
LIMITE DEFINIDO POR RESOLUÇÃO DO SENADO FEDERAL PARA AS OPERAÇÕES DE CRÉDITO POR ANTECIPAÇÃO DA RECEITA ORÇAMENTÁRIA	5.662.614,95	7,00

OUTRAS OPERAÇÕES QUE INTEGRAM A DÍVIDA CONSOLIDADA	VALOR REALIZADO	
	No Quadrimestre de Referência	Até o Quadrimestre de Referência (a)
Parcelamentos de Dívidas	0,00	0,00
Tributos	0,00	0,00
Contribuições Previdenciárias	0,00	0,00
FGTS	0,00	0,00
Operações de reestruturação e recomposição do principal de dívidas	0,00	0,00

FONTE: Sistema <Nome>, Unidade Responsável <Nome>, Data da emissão <dd/mm/aaaa> e hora de emissão <hh:mm>  
1 Conforme Manual de Instrução de Pleitos - MIP STN/COPEM, essas operações podem ser contratadas mesmo que não haja margem disponível nos limites. No entanto, uma vez contratadas, os fluxos de tais operações terão seus efeitos contabilizados para fins da contratação de outras operações de crédito.  
Notas:

JILSON CARDOSO DE MACEDO  
Prefeito Municipal

CARLOS DIAS ALVES  
Sec. de Plan. e Finanças

DANIELA OLIVEIRA COUTINHO  
Contador(a)

SIAFIC -

Certificação Digital: NORYP37T-HYZGLKAK-G7AKITJY-QOZMZH9M  
Versão eletrônica disponível em: <http://www.canudos.ba.gov.br>



# DIÁRIO OFICIAL DO MUNICÍPIO

## PREFEITURA MUNICIPAL DE CANUDOS

Edição 2.770 - Ano 21 - 29 de janeiro de 2024 - Página 12

BA - EXECUTIVO

PREFEITURA MUNICIPAL DE CANUDOS

RELATÓRIO DE GESTÃO FISCAL

DEMONSTRATIVO DA DISPONIBILIDADE DE CAIXA E DOS RESTOS A PAGAR

ORÇAMENTO FISCAL DA SEGURIDADE SOCIAL

(JANEIRO A DEZEMBRO) - 3º QUADRIMESTRE / 2º SEMESTRE de 2023



RGF - Anexo 5 (LRF, Art. 55, inciso III, alínea "a")

IDENTIFICAÇÃO DOS RECURSOS	DISPONIBILIDADE DE CAIXA BRUTA (a)	OBRIGAÇÕES FINANCEIRAS			INSUFICIÊNCIA FINANCEIRA VERIFICADA NO CONSÓRCIO PÚBLICO (f)	DISPONIBILIDADE DE CAIXA LÍQUIDA (ANTES DA INSCRIÇÃO EM RESTOS A PAGAR NÃO PROCESSADOS DO EXERCÍCIO) (g) = (a) - (b + c + d + e) - f	RESTOS A PAGAR EMPENHADOS E NÃO LIQUIDADOS DO EXERCÍCIO (h)	EMPENHOS NÃO LIQUIDADOS CANCELADOS (NÃO INSCRITOS POR INSUFICIÊNCIA FINANCEIRA)	DISPONIBILIDADE DE CAIXA LÍQUIDA (APÓS A INSCRIÇÃO EM RESTOS A PAGAR NÃO PROCESSADOS DO EXERCÍCIO)	
		Restos a Pagar Liquidados e Não Pagos		Restos a Pagar Empenhados e Não Liquidados de Exercícios Anteriores (d)						Demais Obrigações Financeiras (e)
		De Exercícios Anteriores (b)	Do Exercício (c)							
<b>TOTAL DOS RECURSOS VINCULADOS EXCETO AO RPPS (II)</b>	6.046.063,31	148.863,97	392.931,31	0,00	1.918.918,36	3.585.349,67	3.500,00	0,00	3.581.849,67	
Recursos Vinculados à Educação	1.902.185,80	85.226,97	0,00	0,00	1.215.780,79	601.178,04	0,00	0,00	601.178,04	
Transferências do FUNDEB	175.522,55	0,00	0,00	0,00	1.170.353,91	-994.831,36	0,00	0,00	-994.831,36	
Outros Recursos Vinculados à Educação	1.726.663,25	89.983,97	0,00	0,00	45.426,88	1.591.252,40	0,00	0,00	1.591.252,40	
<b>Recursos Vinculados à Saúde</b>	1.443.744,23	58.880,00	80.994,91	0,00	537.375,60	766.493,72	3.500,00	0,00	762.993,72	
Transferências Fundo a Fundo de Recursos do SUS	1.443.435,83	58.880,00	80.994,91	0,00	531.025,03	772.535,89	3.500,00	0,00	769.035,89	
Outros Recursos Vinculados à Saúde	765.800,78	0,00	0,00	0,00	6.350,57	765.800,78	0,00	0,00	765.800,78	
<b>Recursos Destinados à Assistência Social</b>	367.087,47	0,00	7.092,00	0,00	47.190,77	359.995,47	0,00	0,00	359.995,47	
<b>Recursos Vinculados à Previdência Social (Exceto ao RPPS)</b>	0,00	0,00	0,00	0,00	0,00	0,00	0,00	0,00	0,00	
<b>Demais Vinculações Decorrentes de Transferências</b>	1.557.505,73	0,00	304.844,40	0,00	116.934,45	1.135.726,88	0,00	0,00	1.135.726,88	
Transf. de Convênios e Instrumentos Congêneros (exceto Educação, Saúde e Assistência)	165.729,60	0,00	0,00	0,00	4.089,75	161.639,85	0,00	0,00	161.639,85	
Outras Vinculações Decorrentes de Transferências	1.391.776,13	0,00	304.844,40	0,00	112.844,70	974.087,03	0,00	0,00	974.087,03	
<b>Demais Vinculações Legais</b>	10.044,71	0,00	0,00	0,00	0,00	10.044,71	0,00	0,00	10.044,71	
Recursos de Operações de Crédito (exceto vinculados à Educação e à Saúde)	0,00	0,00	0,00	0,00	0,00	0,00	0,00	0,00	0,00	
Recursos de Alienação de Bens/Ativos	0,00	0,00	0,00	0,00	0,00	0,00	0,00	0,00	0,00	
Recursos Vinculados a Fundos (exceto Educação, Saúde, Assistência e Previdência)	0,00	0,00	0,00	0,00	0,00	0,00	0,00	0,00	0,00	
Outras Vinculações Legais	10.044,71	0,00	0,00	0,00	0,00	10.044,71	0,00	0,00	10.044,71	
<b>Recursos Extraorçamentários</b>	0,00	0,00	0,00	0,00	0,00	0,00	0,00	0,00	0,00	
<b>Outras Vinculações</b>	2,99	5.257,00	0,00	0,00	1.636,75	-6.890,76	0,00	0,00	-6.890,76	
<b>TOTAL DOS RECURSOS VINCULADOS AO RPPS (III)</b>	0,00	0,00	0,00	0,00	0,00	0,00	0,00	0,00	0,00	
Recursos Vinculados ao RPPS - Fundo em Capitalização (Plano Previdenciário)2	0,00	0,00	0,00	0,00	0,00	0,00	0,00	0,00	0,00	
Recursos Vinculados ao RPPS - Fundo em Repartição (Plano Financeiro)	0,00	0,00	0,00	0,00	0,00	0,00	0,00	0,00	0,00	
Recursos Vinculados ao RPPS - Taxa de Administração	0,00	0,00	0,00	0,00	0,00	0,00	0,00	0,00	0,00	
<b>TOTAL DOS RECURSOS NÃO VINCULADOS (I)</b>	111.728,71	154.690,36	1.149.063,24	0,00	2.580.914,45	-3.572.939,34	12.780,53	0,00	-3.585.719,87	
Recursos Não Vinculados de Impostos	300.726,24	154.690,36	1.149.063,24	0,00	2.580.914,45	-3.583.941,81	12.780,53	0,00	-3.596.722,34	
Outros Recursos não Vinculados	11.002,47	0,00	0,00	0,00	0,00	11.002,47	0,00	0,00	11.002,47	
<b>TOTAL (IV) = (I + II + III)</b>	<b>6.357.792,02</b>	<b>303.554,33</b>	<b>1.541.994,55</b>	<b>0,00</b>	<b>4.499.832,81</b>	<b>12.410,33</b>	<b>16.280,53</b>	<b>0,00</b>	<b>-3.870,20</b>	

FONTE: Sistema: Sistema CONTABIL, Unidade Responsável: PREFEITURA MUNICIPAL DE CANUDOS, Emissão: 26/01/2024, às 11:35:42, Assinado Digitalmente no dia 26/01/2024, às 11:35:42.

JILSON CARDOSO DE MACEDO  
Prefeito Municipal  
CPF: 932.084.215-91

CARLOS DIAS ALVES  
Sec. de Plan. e Finanças  
CPF: 005.500.795-30

DANIELA OLIVEIRA COUTINHO  
Contador(a)  
Reg. Prof.: 018.801/0-0

SIAPIC -

Página: 1 de 1



# DIÁRIO OFICIAL DO MUNICÍPIO

## PREFEITURA MUNICIPAL DE CANUDOS

Edição 2.770 - Ano 21 - 29 de janeiro de 2024 - Página 13



BA - EXECUTIVO  
PREFEITURA MUNICIPAL DE CANUDOS  
RELATÓRIO DE GESTÃO FISCAL  
DEMONSTRATIVO SIMPLIFICADO DO RELATÓRIO DE GESTÃO FISCAL - CONSOLIDADO  
ORÇAMENTO FISCAL DA SEGURIDADE SOCIAL  
(Janeiro a Dezembro) - 3º Quadrimestre de 2023

LRF, art. 48 - Anexo 6

RS 1,00

RECEITA CORRENTE LÍQUIDA		VALOR ATÉ O QUADRIMESTRE	
Receita Corrente Líquida			82.123.586,26
Receita Corrente Líquida Ajustada para Cálculo dos Limites de Endividamento			80.894.499,26
Receita Corrente Líquida Ajustada para Cálculo dos Limites da Despesa com Pessoal			79.950.543,26
DESPESA COM PESSOAL		VALOR	% SOBRE A RCL AJUSTADA
Despesa Total com Pessoal - DTP		31.619.165,52	39,55
Limite Máximo (incisos I, II e III, art. 20 da LRF) - <math>\leq\%>		43.173.293,36	54,00
Limite Prudencial (parágrafo único, art. 22 da LRF) - <math>\leq\%>		41.014.628,69	51,30
Limite de Alerta (inciso II do §1º do art. 59 da LRF) - <math>\leq\%>		38.855.964,02	48,60
DÍVIDA CONSOLIDADA		VALOR ATÉ O QUADRIMESTRE DE REFERÊNCIA	% SOBRE A RCL AJUSTADA
Dívida Consolidada Líquida		18.055.087,63	22,32
Limite Definido por Resolução do Senado Federal		98.548.303,51	120,00
GARANTIA DE VALORES		VALOR ATÉ O QUADRIMESTRE DE REFERÊNCIA	% SOBRE A RCL AJUSTADA
Total das Garantias Concedidas		0,00	0,00
Limite Definido por Resolução do Senado Federal		17.796.789,84	22,00
OPERAÇÕES DE CRÉDITO		VALOR	% SOBRE A RCL AJUSTADA
Operações de Crédito Externas e Internas		0,00	0,00
Operações de Crédito por Antecipação da Receita		0,00	0,00
Limite definido pelo Senado Federal para Operações de Crédito Externas e Internas		12.943.119,88	16,00
Limite definido pelo Senado Federal para Operações de Crédito por Antecipação da Receita		5.662.614,95	7,00
RESTOS A PAGAR		RESTOS A PAGAR EMPENHADOS E NÃO LIQUIDADOS DO EXERCÍCIO	DISPONIBILIDADE DE CAIXA LÍQUIDA (APÓS A INSCRIÇÃO EM RESTOS A PAGAR NÃO PROCESSADOS DO EXERCÍCIO)
Valor Total			

FONTE: Sistema: Sistema CONTÁBIL, Unidade Responsável: PREFEITURA MUNICIPAL DE CANUDOS, Emissão: 26/01/2024, às 11:36:35, Assinado Digitalmente no dia 26/01/2024, às 11:36:35.

JILSON CARDOSO DE MACEDO  
Prefeito Municipal  
CPF: 932.084.215-91

CARLOS DIAS ALVES  
Sec. de Plan. e Finanças  
CPF: 005.500.795-30

DANIELA OLIVEIRA COUTINHO  
Contador(a)  
Reg. Prof.: 018.801/O-0

SIAFIC -

Certificação Digital: NORYP37T-HYZGLKAK-G7AKITJY-QOZMZH9M  
Versão eletrônica disponível em: <http://www.canudos.ba.gov.br>



### RREO 6º BIMESTRE DE 2023



PREFEITURA MUNICIPAL DE CANUDOS

ESTADO DA BAHIA

O PROGRESSO CONTINUA



#### NOTA EXPLICATIVA

Para fins de atendimento ao art. 6º, §3º da Resolução TCM nº 1470/2023, informa-se que o Relatório Resumido de Execução Orçamentária do 6º bimestre de 2023 e Relatório de Gestão Fiscal - RGF do 3º quadrimestre de 2023, do Município de Canudos foi publicado em 29/01/2024 no Diário Oficial, disponível no endereço eletrônico

<https://canudos.ba.gov.br/#diario-oficial>

Canudos-BA, 29 de janeiro de 2024.

JILSON  
CARDOSO DE  
MACEDO:9320  
842159

JILSON CARDOSO DE MACEDO

Prefeito Municipal



# DIÁRIO OFICIAL DO MUNICÍPIO

## PREFEITURA MUNICIPAL DE CANUDOS

Edição 2.770 - Ano 21 - 29 de janeiro de 2024 - Página 15

BA - EXECUTIVO

PREFEITURA MUNICIPAL DE CANUDOS

RELATÓRIO RESUMIDO DE EXECUÇÃO ORÇAMENTÁRIA

BALANÇO ORÇAMENTÁRIO

ORÇAMENTO FISCAL DA SEGURIDADE SOCIAL

(Janeiro a Dezembro) - 6º Bimestre de 2023



RREO - Anexo I (LRF, Art. 52, inciso I, alíneas "a" e "b" do inciso II e §1º)

Em Reais

RECEITAS	PREVISÃO INICIAL	PREVISÃO ATUALIZADA (a)	RECEITAS REALIZADAS				SALDO (a-c)
			No Bimestre (b)	% (b/a)	Até o Bimestre (c)	% (c/a)	
RECEITAS (EXCETO INTRA-ORÇAMENTÁRIAS) (I)	98.492.000,00	98.492.000,00	18.348.830,98	18,63	85.088.555,26	86,39	13.403.444,74
RECEITAS CORRENTES	91.842.000,00	91.842.000,00	18.348.830,98	19,98	82.123.586,26	89,42	9.718.413,74
IMPOSTOS, TAXAS E CONTRIBUIÇÕES DE MELHORIA	7.084.600,00	7.084.600,00	1.036.359,02	14,63	4.652.481,16	65,67	2.432.118,84
Impostos	6.834.600,00	6.834.600,00	1.016.371,41	14,87	4.386.659,54	64,18	2.447.940,46
Impostos sobre o Patrimônio	394.000,00	394.000,00	50.779,11	12,89	179.086,74	45,45	214.913,26
Impostos sobre a Renda e Proventos de Qualquer Natureza	1.750.000,00	1.750.000,00	579.605,32	33,12	2.190.431,61	125,17	-440.431,61
Impostos sobre a Produção e Circulação de Mercadorias e Serviços	4.690.600,00	4.690.600,00	385.986,98	8,23	2.017.141,19	43,00	2.673.458,81
Taxas	250.000,00	250.000,00	19.987,61	8,00	265.821,62	106,33	-15.821,62
Taxas pelo Exercício do Poder de Polícia	225.000,00	225.000,00	19.537,61	8,68	260.926,62	115,97	-35.926,62
Taxas pela Prestação de Serviços	25.000,00	25.000,00	450,00	1,80	4.895,00	19,58	20.105,00
CONTRIBUIÇÕES	50.000,00	50.000,00	0,00	0,00	0,00	0,00	50.000,00
Contribuição para o Custeio do Serviço de Iluminação Pública	50.000,00	50.000,00	0,00	0,00	0,00	0,00	50.000,00
Contribuição para o Custeio do Serviço de Iluminação Pública	50.000,00	50.000,00	0,00	0,00	0,00	0,00	50.000,00
RECEITA PATRIMONIAL	211.000,00	211.000,00	79.274,37	37,57	542.713,86	257,21	-331.713,86
Valores Mobiliários	211.000,00	211.000,00	79.274,37	37,57	542.713,86	257,21	-331.713,86
Juros e Correções Monetárias	211.000,00	211.000,00	79.274,37	37,57	542.713,86	257,21	-331.713,86
RECEITA DE SERVIÇOS	0,00	0,00	0,00	0,00	107.033,85	3.385,00	-107.033,85
Serviços e Atividades Referentes à Saúde	0,00	0,00	0,00	0,00	107.033,85	3.385,00	-107.033,85
Serviços de Atendimento à Saúde	0,00	0,00	0,00	0,00	107.033,85	3.385,00	-107.033,85
TRANSFERÊNCIAS CORRENTES	84.390.400,00	84.390.400,00	17.222.513,69	20,41	76.688.648,60	90,87	7.701.751,40
Transferências da União e de suas Entidades	61.253.400,00	61.253.400,00	12.778.826,64	20,86	54.243.556,30	88,56	7.009.843,70
Transferências Decorrentes de Participação na Receita da União	30.394.000,00	30.394.000,00	5.885.721,62	19,36	27.154.337,98	89,34	3.239.662,02
Transferências das Compensações Financeiras pela Exploração de Recursos Naturais	1.240.000,00	1.240.000,00	134.736,15	10,87	656.907,42	52,98	583.092,58
Transferências de Recursos do Sistema Único de Saúde - SUS	9.300.000,00	9.300.000,00	2.606.807,14	28,03	7.682.671,84	82,61	1.617.328,16
Transferências de Recursos do Fundo Nacional do Desenvolvimento da Educação - FNDE	1.424.000,00	1.424.000,00	405.287,43	28,46	1.414.130,93	99,31	9.869,07
Transferências de Recursos de Complementação da União ao FUNDEB	15.400.000,00	15.400.000,00	2.495.367,76	16,20	15.048.708,72	97,72	351.291,28
Transferências de Recursos do Fundo Nacional de Assistência Social - FNAS	1.322.400,00	1.322.400,00	88.572,52	6,70	898.614,30	67,95	423.785,70
Transferências de Convênios da União e de Suas Entidades	800.000,00	800.000,00	0,00	0,00	0,00	0,00	800.000,00
Outras Transferências de Recursos da União e de suas Entidades	1.373.000,00	1.373.000,00	1.162.334,02	84,66	1.388.185,11	101,11	-15.185,11
Transferências dos Estados e do Distrito Federal e de suas Entidades	8.537.000,00	8.537.000,00	1.450.096,85	16,99	7.467.841,89	87,48	1.069.158,11
Participação na Receita dos Estados e Distrito Federal	7.630.000,00	7.630.000,00	1.320.978,50	17,31	7.052.834,26	92,44	577.165,74
Transferências de Recursos do Sistema Único de Saúde - SUS	250.000,00	250.000,00	45.868,15	18,35	218.369,29	87,35	31.630,71
Transferências de Convênios dos Estados e DF e de Suas Entidades para Órgãos e Entidades da União	150.000,00	150.000,00	0,00	0,00	0,00	0,00	150.000,00
Outras Transferências dos Estados e Distrito Federal	507.000,00	507.000,00	83.250,20	16,42	196.638,34	38,78	310.361,66
Transferências de Outras Instituições Públicas	14.600.000,00	14.600.000,00	2.993.590,20	20,50	14.977.250,41	102,58	-377.250,41
Transferências de Recursos do FUNDEB	14.600.000,00	14.600.000,00	2.993.590,20	20,50	14.977.250,41	102,58	-377.250,41
OUTRAS RECEITAS CORRENTES	106.000,00	106.000,00	10.683,90	10,08	132.708,79	125,20	-26.708,79
Multas Administrativas, Contratuais e Judiciais	50.000,00	50.000,00	371,38	0,74	14.717,06	29,43	35.282,94
Multas Administrativas, Contratuais e Judiciais	50.000,00	50.000,00	371,38	0,74	14.717,06	29,43	35.282,94
Indenizações, Restituições e Ressarcimentos	56.000,00	56.000,00	9.958,56	17,78	116.810,37	208,59	-60.810,37
Restituições	31.000,00	31.000,00	9.958,56	32,12	116.810,37	376,81	-85.810,37
Ressarcimentos	25.000,00	25.000,00	0,00	0,00	0,00	0,00	25.000,00

SIAFIC -

Página: 1 de 3



# DIÁRIO OFICIAL DO MUNICÍPIO

## PREFEITURA MUNICIPAL DE CANUDOS

Edição 2.770 - Ano 21 - 29 de janeiro de 2024 - Página 16

BA - EXECUTIVO

PREFEITURA MUNICIPAL DE CANUDOS

RELATÓRIO RESUMIDO DE EXECUÇÃO ORÇAMENTÁRIA

BALANÇO ORÇAMENTÁRIO

ORÇAMENTO FISCAL DA SEGURIDADE SOCIAL

(Janeiro a Dezembro) - 6º Bimestre de 2023



Demais Receitas Correntes	0,00	0,00	353,96	5.396,00	1.181,36	8.136,00	-1.181,36
Demais Receitas Correntes	0,00	0,00	353,96	5.396,00	1.181,36	8.136,00	-1.181,36
RECEITAS DE CAPITAL	6.650.000,00	6.650.000,00	0,00	0,00	2.964.969,00	44,59	3.685.031,00
ALIENAÇÃO DE BENS	200.000,00	200.000,00	0,00	0,00	0,00	0,00	200.000,00
Alienação de Bens Móveis	100.000,00	100.000,00	0,00	0,00	0,00	0,00	100.000,00
Alienação de Bens Móveis e Semoventes	100.000,00	100.000,00	0,00	0,00	0,00	0,00	100.000,00
Alienação de Bens Imóveis	100.000,00	100.000,00	0,00	0,00	0,00	0,00	100.000,00
Alienação de Bens Imóveis	100.000,00	100.000,00	0,00	0,00	0,00	0,00	100.000,00
TRANSFERÊNCIAS DE CAPITAL	6.450.000,00	6.450.000,00	0,00	0,00	2.964.969,00	45,97	3.485.031,00
Transferências da União e de suas Entidades	4.450.000,00	4.450.000,00	0,00	0,00	1.114.604,00	25,05	3.335.396,00
Transferências de Recursos do Sistema Único de Saúde - SUS	250.000,00	250.000,00	0,00	0,00	0,00	0,00	250.000,00
Transferências de Recursos do Fundo Nacional do Desenvolvimento da Educação - FNDE	1.300.000,00	1.300.000,00	0,00	0,00	0,00	0,00	1.300.000,00
Transferências de Convênios da União e de suas Entidades	2.600.000,00	2.600.000,00	0,00	0,00	0,00	0,00	2.600.000,00
Outras Transferências de Recursos da União e de suas Entidades	300.000,00	300.000,00	0,00	0,00	1.114.604,00	371,53	-814.604,00
Transferências dos Estados e do Distrito Federal e de suas Entidades	2.000.000,00	2.000.000,00	0,00	0,00	1.850.365,00	92,52	149.635,00
Transferências de Convênios dos Estados e DF e de Suas Entidades	2.000.000,00	2.000.000,00	0,00	0,00	1.850.365,00	92,52	149.635,00
RECEITAS (INTRA-ORÇAMENTÁRIAS) (II)	0,00	0,00	0,00	0,00	0,00	0,00	0,00
<b>SUBTOTAL DAS RECEITAS (III) = (I + II)</b>	<b>98.492.000,00</b>	<b>98.492.000,00</b>	<b>18.348.830,98</b>	<b>18,63</b>	<b>85.088.555,26</b>	<b>86,39</b>	<b>13.403.444,74</b>
OPERAÇÕES DE CRÉDITO / REFINANCIAMENTO (IV)	0,00	0,00	0,00	0,00	0,00	0,00	0,00
Operações de Crédito - Mercado Interno	0,00	0,00	0,00	0,00	0,00	0,00	0,00
Mobiliária	0,00	0,00	0,00	0,00	0,00	0,00	0,00
Contratual	0,00	0,00	0,00	0,00	0,00	0,00	0,00
Operações de Crédito - Mercado Externo	0,00	0,00	0,00	0,00	0,00	0,00	0,00
Mobiliária	0,00	0,00	0,00	0,00	0,00	0,00	0,00
Contratual	0,00	0,00	0,00	0,00	0,00	0,00	0,00
<b>SUBTOTAL COM REFINANCIAMENTO (V) = (III + IV)</b>	<b>98.492.000,00</b>	<b>98.492.000,00</b>	<b>18.348.830,98</b>	<b>18,63</b>	<b>85.088.555,26</b>	<b>86,39</b>	<b>13.403.444,74</b>
DÉFICIT (VI)	--	--	--	--	0,00	--	--
<b>TOTAL (VII) = (V + VI)</b>	<b>98.492.000,00</b>	<b>98.492.000,00</b>	<b>18.348.830,98</b>	<b>18,63</b>	<b>85.088.555,26</b>	<b>86,39</b>	<b>13.403.444,74</b>
SALDOS DE EXERCÍCIOS ANTERIORES	0,00	0,00	0,00	0,00	0,00	0,00	0,00
Recursos Arrecadados em Exercícios Anteriores - RPPS	--	--	--	--	--	--	--
Superávit Financeiro Utilizado para Créditos Adicionais	--	--	--	--	--	--	--





# DIÁRIO OFICIAL DO MUNICÍPIO

## PREFEITURA MUNICIPAL DE CANUDOS

Edição 2.770 - Ano 21 - 29 de janeiro de 2024 - Página 17

DESPESAS	DOTAÇÃO INICIAL (d)	DOTAÇÃO ATUALIZADA (e)	DESPESAS EMPENHADAS		SALDO (g)=(e-f)	DESPESAS LIQUIDADAS		SALDO (i)=(e-h)	DESPESAS PAGAS ATÉ O MÊS (j)	INSCRITAS EM RESTOS A PAGAR NÃO PROCESSADOS (k)
			No Bimestre	Até o Bimestre (f)		No Bimestre	Até o Bimestre (h)			
DESPESAS (EXCETO INTRA-ORÇAMENTÁRIAS) (VIII)	98.492.000,00	104.104.356,19	9.177.749,32	84.381.205,49	19.723.150,70	17.220.639,90	84.364.924,96	19.739.431,23	82.822.930,41	16.280,53
DESPESAS CORRENTES	84.159.600,00	87.390.952,88	8.917.942,14	75.382.295,22	12.008.657,66	15.620.634,91	75.366.014,69	12.024.938,19	73.843.695,04	16.280,53
PESSOAL E ENCARGOS SOCIAIS	42.324.800,00	37.832.879,39	4.708.859,39	34.984.473,22	2.848.406,17	6.585.610,56	34.984.473,22	2.848.406,17	34.744.408,94	0,00
JUROS E ENCARGOS DA DÍVIDA	12.000,00	2.000,00	0,00	0,00	2.000,00	0,00	0,00	2.000,00	0,00	0,00
OUTRAS DESPESAS CORRENTES	41.822.800,00	49.556.073,49	4.209.082,75	40.397.822,00	9.158.251,49	9.035.024,35	40.381.541,47	9.174.532,02	39.099.286,10	16.280,53
DESPESAS DE CAPITAL	13.412.400,00	16.707.683,31	259.807,18	8.998.910,27	7.708.773,04	1.600.004,99	8.998.910,27	7.708.773,04	8.979.235,37	0,00
INVESTIMENTOS	11.162.400,00	14.275.983,31	61.063,84	6.841.166,93	7.434.816,38	1.289.561,03	6.841.166,93	7.434.816,38	6.821.492,03	0,00
AMORTIZAÇÃO DA DÍVIDA	2.250.000,00	2.431.700,00	198.743,34	2.157.743,34	273.956,66	310.443,96	2.157.743,34	273.956,66	2.157.743,34	0,00
RESERVA DE CONTINGENCIA	920.000,00	5.720,00	0,00	0,00	5.720,00	0,00	0,00	5.720,00	0,00	0,00
RESERVA DE CONTINGENCIA	920.000,00	5.720,00	0,00	0,00	5.720,00	0,00	0,00	5.720,00	0,00	0,00
DESPESAS (INTRA-ORÇAMENTÁRIAS) (IX)	0,00	0,00	0,00	0,00	0,00	0,00	0,00	0,00	0,00	0,00
<b>SUBTOTAL DAS DESPESAS (X) = (VIII + IX)</b>	<b>98.492.000,00</b>	<b>104.104.356,19</b>	<b>9.177.749,32</b>	<b>84.381.205,49</b>	<b>19.723.150,70</b>	<b>17.220.639,90</b>	<b>84.364.924,96</b>	<b>19.739.431,23</b>	<b>82.822.930,41</b>	<b>16.280,53</b>
AMORTIZAÇÃO DA DÍV. / REFINANCIAMENTO (XI)	0,00	0,00	0,00	0,00	0,00	0,00	0,00	0,00	0,00	0,00
Amortização da Dívida Interna	0,00	0,00	0,00	0,00	0,00	0,00	0,00	0,00	0,00	0,00
Dívida Mobiliária	0,00	0,00	0,00	0,00	0,00	0,00	0,00	0,00	0,00	0,00
Outras Dívidas	0,00	0,00	0,00	0,00	0,00	0,00	0,00	0,00	0,00	0,00
Amortização da Dívida Externa	0,00	0,00	0,00	0,00	0,00	0,00	0,00	0,00	0,00	0,00
Dívida Mobiliária	0,00	0,00	0,00	0,00	0,00	0,00	0,00	0,00	0,00	0,00
Outras Dívidas	0,00	0,00	0,00	0,00	0,00	0,00	0,00	0,00	0,00	0,00
<b>SUBTOTAL C/ REFINANCIAMENTO (XII) = (X + XI)</b>	<b>98.492.000,00</b>	<b>104.104.356,19</b>	<b>9.177.749,32</b>	<b>84.381.205,49</b>	<b>19.723.150,70</b>	<b>17.220.639,90</b>	<b>84.364.924,96</b>	<b>19.739.431,23</b>	<b>82.822.930,41</b>	<b>16.280,53</b>
SUPERÁVIT (XIII)	--	--	--	--	--	--	723.630,30	--	--	--
<b>TOTAL (XIV) = (XII + XIII)</b>	<b>98.492.000,00</b>	<b>104.104.356,19</b>	<b>9.177.749,32</b>	<b>84.381.205,49</b>	<b>19.723.150,70</b>	<b>17.220.639,90</b>	<b>85.088.555,26</b>	<b>19.739.431,23</b>	<b>82.822.930,41</b>	<b>16.280,53</b>
RESERVA DO RPPS	0,00	0,00	0,00	0,00	0,00	0,00	0,00	0,00	0,00	0,00

Fonte: Sistema: Sistema CONTÁBIL, Unidade Responsável: PREFEITURA MUNICIPAL DE CANUDOS, Emissão: 26/01/2024, às 11:40:27, Assinado Digitalmente no dia 26/01/2024, às 11:40:27.

1 O déficit será apurado pela diferença entre a receita realizada e a despesa liquidada nos cinco primeiros bimestres e a despesa empenhada no último bimestre.

2 Essa linha será apresentada somente no Demonstrativo aplicado nos Estados

JILSON CARDOSO DE MACEDO  
Prefeito Municipal  
CPF: 932.084.215-91

CARLOS DIAS ALVES  
Sec. de Plan. e Finanças  
CPF: 005.500.795-30

DANIELA OLIVEIRA COUTINHO  
Contador(a)  
Reg. Prof.: 018.801/O-0



# DIÁRIO OFICIAL DO MUNICÍPIO

## PREFEITURA MUNICIPAL DE CANUDOS

Edição 2.770 - Ano 21 - 29 de janeiro de 2024 - Página 18

BA - EXECUTIVO

PREFEITURA MUNICIPAL DE CANUDOS

RELATÓRIO RESUMIDO DE EXECUÇÃO ORÇAMENTÁRIA

DEMONSTRATIVO DA EXECUÇÃO DAS DESPESAS POR FUNÇÃO/SUBFUNÇÃO

ORÇAMENTO FISCAL DA SEGURIDADE SOCIAL

(Janeiro a Dezembro) - 6º Bimestre de 2023



RRRO - Anexo 2 (LRF, Art. 52, inciso II, alínea "c")

FUNÇÃO / SUBFUNÇÃO	DOTAÇÃO INICIAL	DOTAÇÃO ATUALIZADA (a)	DESPESAS EMPENHADAS			SALDO (c) = (a-b)	DESPESAS LIQUIDADAS			SALDO (e) = (a-d)	INSCRITAS EM RESTOS A PAGAR NÃO PROCESSADOS (f)
			No Bimestre	Até o Bimestre (b)	% (b/total b)		No Bimestre	Até o Bimestre (d)	% (d/total d)		
DESPESAS (EXCETO INTRA-ORÇAMENTÁRIAS) (I)	98.492.000,00	104.104.356,19	9.177.749,32	84.381.205,49	100,00	19.723.150,70	17.220.639,90	84.364.924,96	100,00	19.739.431,23	16.280,53
LEGISLATIVA	3.300.000,00	3.300.000,00	-6.216,14	3.086.868,66	3,66	213.131,34	612.491,56	3.086.856,66	3,66	213.143,34	12,00
Ação Legislativa	3.300.000,00	3.300.000,00	-6.216,14	3.086.868,66	3,66	213.131,34	612.491,56	3.086.856,66	3,66	213.143,34	12,00
JUDICIÁRIA	284.300,00	212.500,00	-7.136,75	106.863,25	0,13	105.636,75	17.382,50	106.863,25	0,13	105.636,75	0,00
Representação Judicial e Extrajudicial	284.300,00	212.500,00	-7.136,75	106.863,25	0,13	105.636,75	17.382,50	106.863,25	0,13	105.636,75	0,00
ADMINISTRAÇÃO	6.751.600,00	6.517.011,84	-106.529,38	5.266.484,63	6,24	1.250.527,21	1.062.280,00	5.256.216,10	6,23	1.260.795,74	10.268,53
Planejamento e Orçamento	1.268.900,00	1.380.035,00	-23.989,10	1.060.506,94	1,26	319.528,06	198.530,65	1.060.506,94	1,26	319.528,06	0,00
Administração Geral	5.353.200,00	5.023.976,84	-80.781,28	4.157.736,69	4,93	866.240,15	856.414,35	4.147.468,16	4,92	876.508,68	10.268,53
Controle Interno	100.900,00	94.900,00	-1.759,00	48.241,00	0,06	46.659,00	7.335,00	48.241,00	0,06	46.659,00	0,00
Comunicação Social	28.600,00	18.100,00	0,00	0,00	0,00	18.100,00	0,00	0,00	0,00	18.100,00	0,00
SEGURANÇA PÚBLICA	369.400,00	330.300,00	-20.374,76	272.071,29	0,32	58.228,71	54.176,43	272.071,29	0,32	58.228,71	0,00
Policimento	369.400,00	330.300,00	-20.374,76	272.071,29	0,32	58.228,71	54.176,43	272.071,29	0,32	58.228,71	0,00
ASSISTÊNCIA SOCIAL	3.569.400,00	3.589.280,00	-113.984,77	2.192.153,46	2,60	1.397.126,54	561.984,96	2.189.653,46	2,60	1.399.626,54	2.500,00
Administração Geral	1.364.800,00	1.347.880,00	-88.781,72	1.091.415,59	1,29	256.464,41	191.825,90	1.088.915,59	1,29	258.964,41	2.500,00
Assistência à Criança e ao Adolescente	353.100,00	398.500,00	8.603,99	205.573,41	0,24	192.926,59	35.570,08	205.573,41	0,24	192.926,59	0,00
Assistência Comunitária	1.824.500,00	1.815.900,00	-33.807,04	895.164,46	1,06	920.735,54	334.588,98	895.164,46	1,06	920.735,54	0,00
Alimentação e Nutrição	27.000,00	27.000,00	0,00	0,00	0,00	27.000,00	0,00	0,00	0,00	27.000,00	0,00
SAÚDE	21.223.800,00	23.779.705,80	2.491.339,18	19.743.711,01	23,40	4.035.994,79	3.964.937,26	19.740.211,01	23,40	4.039.494,79	3.500,00
Administração Geral	4.774.400,00	6.178.584,40	851.858,66	5.901.971,27	6,99	276.613,13	1.273.311,36	5.901.971,27	7,00	276.613,13	0,00
Normatização e Fiscalização	21.000,00	3.000,00	0,00	0,00	0,00	3.000,00	0,00	0,00	0,00	3.000,00	0,00
Atenção Básica	7.012.100,00	6.995.871,05	547.260,67	5.016.714,44	5,95	1.979.156,61	917.471,05	5.013.214,44	5,94	1.982.656,61	3.500,00
Assistência Hospitalar e Ambulatorial	8.817.000,00	9.645.051,15	992.747,14	8.099.675,88	9,60	1.545.375,27	1.606.287,65	8.099.675,88	9,60	1.545.375,27	0,00
Suporte Profilático e Terapêutico	123.500,00	117.500,00	0,00	0,00	0,00	117.500,00	0,00	0,00	0,00	117.500,00	0,00
Vigilância Sanitária	124.100,00	71.212,00	-19.011,23	32.200,77	0,04	39.011,23	3.480,00	32.200,77	0,04	39.011,23	0,00
Vigilância Epidemiológica	351.700,00	768.487,20	118.483,94	693.148,65	0,82	75.338,55	164.387,20	693.148,65	0,82	75.338,55	0,00
EDUCAÇÃO	41.799.700,00	46.026.975,65	5.795.601,93	40.954.794,59	48,54	5.072.181,06	8.606.031,30	40.954.794,59	48,54	5.072.181,06	0,00
Administração Geral	3.112.000,00	3.374.966,00	609.517,42	3.033.557,04	3,60	341.408,96	1.200.492,09	3.033.557,04	3,60	341.408,96	0,00
Normatização e Fiscalização	18.000,00	18.000,00	0,00	0,00	0,00	18.000,00	0,00	0,00	0,00	18.000,00	0,00

SIATIC -

Página: 1 de 3



# DIÁRIO OFICIAL DO MUNICÍPIO

## PREFEITURA MUNICIPAL DE CANUDOS

Edição 2.770 - Ano 21 - 29 de janeiro de 2024 - Página 19

Ensino Fundamental	23.390.300,00	33.589.668,65	3.814.756,79	30.494.999,11	36,14	3.094.669,54	5.775.555,40	30.494.999,11	36,15	3.094.669,54	0,00
Ensino Médio	18.000,00	18.000,00	0,00	0,00	0,00	18.000,00	0,00	0,00	0,00	18.000,00	0,00
Ensino Superior	46.000,00	46.000,00	0,00	0,00	0,00	46.000,00	0,00	0,00	0,00	46.000,00	0,00
Educação Infantil	14.747.900,00	8.783.365,00	1.371.327,72	7.426.238,44	8,80	1.357.126,56	1.629.983,81	7.426.238,44	8,80	1.357.126,56	0,00
Educação de Jovens e Adultos	278.100,00	99.700,00	0,00	0,00	0,00	99.700,00	0,00	0,00	0,00	99.700,00	0,00
Educação Especial	172.400,00	80.276,00	0,00	0,00	0,00	80.276,00	0,00	0,00	0,00	80.276,00	0,00
Educação Básica	17.000,00	17.000,00	0,00	0,00	0,00	17.000,00	0,00	0,00	0,00	17.000,00	0,00
CULTURA	1.760.800,00	2.177.365,77	189.003,93	1.464.534,95	1,74	712.830,82	496.803,65	1.464.534,95	1,74	712.830,82	0,00
Pat. Hist., Artístico e Arqueológico	67.000,00	87.000,00	0,00	0,00	0,00	87.000,00	0,00	0,00	0,00	87.000,00	0,00
Difusão Cultural	1.693.800,00	2.090.365,77	189.003,93	1.464.534,95	1,74	625.830,82	496.803,65	1.464.534,95	1,74	625.830,82	0,00
URBANISMO	12.068.400,00	11.641.115,50	680.775,97	7.606.341,17	9,01	4.034.774,33	1.229.713,20	7.606.341,17	9,02	4.034.774,33	0,00
Administração Geral	5.899.000,00	5.881.946,50	405.840,12	4.978.630,72	5,90	903.315,78	764.440,20	4.978.630,72	5,90	903.315,78	0,00
Infra-estrutura Urbana	388.000,00	438.200,00	-27.770,18	72.229,82	0,09	365.970,18	0,00	72.229,82	0,09	365.970,18	0,00
Serviços Urbanos	5.751.400,00	5.290.969,00	302.706,03	2.555.480,63	3,03	2.735.488,37	465.273,00	2.555.480,63	3,03	2.735.488,37	0,00
Habituação Rural	30.000,00	30.000,00	0,00	0,00	0,00	30.000,00	0,00	0,00	0,00	30.000,00	0,00
HABITAÇÃO	30.000,00	30.000,00	0,00	0,00	0,00	30.000,00	0,00	0,00	0,00	30.000,00	0,00
Habituação Urbana	30.000,00	30.000,00	0,00	0,00	0,00	30.000,00	0,00	0,00	0,00	30.000,00	0,00
SANEAMENTO	921.000,00	714.378,63	60.811,72	160.811,72	0,19	553.566,91	76.794,92	160.811,72	0,19	553.566,91	0,00
Saneamento Básico Urbano	921.000,00	714.378,63	60.811,72	160.811,72	0,19	553.566,91	76.794,92	160.811,72	0,19	553.566,91	0,00
GESTÃO AMBIENTAL	948.700,00	997.200,00	-27.698,23	445.929,49	0,53	551.270,51	84.740,82	445.929,49	0,53	551.270,51	0,00
Administração Geral	471.300,00	392.300,00	-12.602,91	137.397,09	0,16	254.902,91	20.785,13	137.397,09	0,16	254.902,91	0,00
Preservação e Conservação Ambiental	133.400,00	123.400,00	0,00	0,00	0,00	123.400,00	0,00	0,00	0,00	123.400,00	0,00
Controle Ambiental	61.000,00	61.000,00	0,00	0,00	0,00	61.000,00	0,00	0,00	0,00	61.000,00	0,00
Recursos Hídricos	283.000,00	420.500,00	-15.095,32	308.532,40	0,37	111.967,60	63.955,69	308.532,40	0,37	111.967,60	0,00
CIÊNCIA E TECNOLOGIA	635.000,00	635.000,00	0,00	0,00	0,00	635.000,00	0,00	0,00	0,00	635.000,00	0,00
Desenvolvimento Científico	635.000,00	635.000,00	0,00	0,00	0,00	635.000,00	0,00	0,00	0,00	635.000,00	0,00
AGRICULTURA	462.800,00	410.000,00	-19.937,79	189.830,21	0,22	220.169,79	27.725,00	189.830,21	0,23	220.169,79	0,00
Administração Geral	355.800,00	315.800,00	-19.937,79	189.830,21	0,22	125.969,79	27.725,00	189.830,21	0,23	125.969,79	0,00
Promoção Da Produção Agropecuária	107.000,00	94.200,00	0,00	0,00	0,00	94.200,00	0,00	0,00	0,00	94.200,00	0,00
COMÉRCIO E SERVIÇOS	26.000,00	26.000,00	0,00	0,00	0,00	26.000,00	0,00	0,00	0,00	26.000,00	0,00
Promoção Da Produção Agropecuária	26.000,00	26.000,00	0,00	0,00	0,00	26.000,00	0,00	0,00	0,00	26.000,00	0,00
TRANSPORTE	61.900,00	61.900,00	-742,00	31.258,00	0,04	30.642,00	4.790,00	31.258,00	0,04	30.642,00	0,00
Serviços Urbanos	61.900,00	61.900,00	-742,00	31.258,00	0,04	30.642,00	4.790,00	31.258,00	0,04	30.642,00	0,00
DESPORTO E LAZER	505.200,00	425.200,00	-5.000,00	38.880,00	0,05	386.320,00	0,00	38.880,00	0,05	386.320,00	0,00
Administração Geral	160.200,00	130.200,00	-5.000,00	38.880,00	0,05	91.320,00	0,00	38.880,00	0,05	91.320,00	0,00
Desporto Comunitário	327.000,00	277.000,00	0,00	0,00	0,00	277.000,00	0,00	0,00	0,00	277.000,00	0,00
Lazer	18.000,00	18.000,00	0,00	0,00	0,00	18.000,00	0,00	0,00	0,00	18.000,00	0,00
ENCARGOS ESPECIAIS	2.854.000,00	3.224.703,00	267.836,41	2.820.673,06	3,34	404.029,94	420.788,30	2.820.673,06	3,34	404.029,94	0,00
Serviço da Dívida Interna	2.395.000,00	2.776.700,00	196.809,03	2.470.445,68	2,93	306.254,32	341.703,29	2.470.445,68	2,93	306.254,32	0,00

SIAPIC -

Página: 2 de 3

Certificação Digital: NORYP37T-HYZGLKAK-G7AKITJY-QOZMZH9M  
Versão eletrônica disponível em: <http://www.canudos.ba.gov.br>



# DIÁRIO OFICIAL DO MUNICÍPIO

## PREFEITURA MUNICIPAL DE CANUDOS

Edição 2.770 - Ano 21 - 29 de janeiro de 2024 - Página 20

Outros Encargos Especiais	459.000,00	448.003,00	71.027,38	350.227,38	0,42	97.775,62	79.085,01	350.227,38	0,42	97.775,62	0,00
RESERVA DE CONTINGÊNCIA	920.000,00	5.720,00	0,00	0,00	0,00	5.720,00	0,00	0,00	0,00	5.720,00	0,00
Reserva de Contingência	920.000,00	5.720,00	0,00	0,00	0,00	5.720,00	0,00	0,00	0,00	5.720,00	0,00
DESPESAS (INTRA-ORÇAMENTÁRIAS) (II)	0,00	0,00	0,00	0,00	0,00	0,00	0,00	0,00	0,00	0,00	0,00
<b>TOTAL (III) = (I + II)</b>	<b>98.492.000,00</b>	<b>104.104.356,19</b>	<b>9.177.749,32</b>	<b>84.381.205,49</b>	<b>100,00</b>	<b>19.723.150,70</b>	<b>17.220.639,90</b>	<b>84.364.924,96</b>	<b>100,00</b>	<b>19.739.431,23</b>	<b>16.280,53</b>

FONTE: Sistema: Sistema CONTABIL, Unidade Responsável: PREFEITURA MUNICIPAL DE CANUDOS, Emissão: 26/01/2024, às 11:46:35, Assinado Digitalmente no dia 26/01/2024, às 11:40:35.

! Essa coluna poderá ser apresentada somente no último bimestre.

JILSON CARDOSO DE MACEDO  
Prefeito Municipal  
CPF: 932.084.215-91

CARLOS DIAS ALVES  
Sec. de Plan. e Finanças  
CPF: 005.500.795-30

DANIELA OLIVEIRA COUTINHO  
Contador(a)  
Reg. Prof.: 018.801/O-0



# DIÁRIO OFICIAL DO MUNICÍPIO

## PREFEITURA MUNICIPAL DE CANUDOS

Edição 2.770 - Ano 21 - 29 de janeiro de 2024 - Página 21

BA - EXECUTIVO

PREFEITURA MUNICIPAL DE CANUDOS

RELATÓRIO RESUMIDO DE EXECUÇÃO ORÇAMENTÁRIA

DEMONSTRATIVO DA RECEITA CORRENTE LÍQUIDA

ORÇAMENTO FISCAL DA SEGURIDADE SOCIAL

Janeiro de 2023 até Dezembro de 2023



RREO - Anexo 3 (LRF, Art. 53, inciso I)

Em Reais

ESPECIFICAÇÃO	EVOLUÇÃO DA RECEITA REALIZADA NOS ÚLTIMOS 12 MESES												TOTAL (ÚLT. 12 M.)	PREVISÃO ATUALIZADA 2023
	01/2023	02/2023	03/2023	04/2023	05/2023	06/2023	07/2023	08/2023	09/2023	10/2023	11/2023	12/2023		
<b>RECEITAS CORRENTES (I)</b>	7.634.273,22	7.215.671,78	5.941.153,84	6.724.386,71	7.284.381,87	6.728.886,58	8.361.487,95	6.504.759,40	6.555.770,57	7.149.391,92	8.170.777,78	11.659.494,18	89.930.435,80	100.445.000,00
Impostos, Taxas e Contribuições de Melhoria	237.753,98	167.838,20	164.164,34	776.942,78	376.467,20	529.894,20	239.618,63	206.373,23	489.725,55	427.344,03	403.948,88	632.410,14	4.652.481,16	7.084.600,00
IPU	7.308,03	2.612,94	6.046,10	1.357,34	3.680,64	2.531,69	3.484,72	6.035,47	6.082,08	19.281,70	24.276,80	21.942,31	104.639,82	160.000,00
ISS	155.530,20	126.752,34	113.061,30	128.808,11	286.529,94	192.315,11	176.378,90	138.199,43	136.096,72	177.482,16	167.937,97	218.049,01	2.017.141,19	4.690.600,00
ITBI	1.022,93	2.040,00	2.040,00	0,00	29.141,73	1.441,35	15.337,88	4.600,00	0,00	14.263,03	4.560,00	0,00	74.446,92	234.000,00
IRRF	19.145,87	17.397,96	23.000,40	614.016,98	15.817,37	318.677,52	26.666,27	26.627,74	339.736,91	209.739,27	195.081,33	384.523,99	2.190.431,61	1.750.000,00
Outros Impostos, Taxas e Contribuições de Melhoria	54.746,95	19.034,96	20.016,54	32.760,35	41.297,52	14.928,53	17.750,86	30.910,59	7.809,84	6.577,87	12.092,78	7.894,83	265.821,62	250.000,00
Contribuições	0,00	0,00	0,00	0,00	0,00	0,00	0,00	0,00	0,00	0,00	0,00	0,00	0,00	50.000,00
Receita Patrimonial	50.228,94	52.906,17	66.908,64	48.047,00	53.000,06	34.982,42	37.106,42	35.527,95	40.171,34	44.560,55	36.505,38	42.768,99	542.713,86	211.000,00
Rendimentos de Aplicação Financeira	50.228,94	52.906,17	66.908,64	48.047,00	53.000,06	34.982,42	37.106,42	35.527,95	40.171,34	44.560,55	36.505,38	42.768,99	542.713,86	211.000,00
Outras Receitas Patrimoniais	0,00	0,00	0,00	0,00	0,00	0,00	0,00	0,00	0,00	0,00	0,00	0,00	0,00	0,00
Receita Agropecuária	0,00	0,00	0,00	0,00	0,00	0,00	0,00	0,00	0,00	0,00	0,00	0,00	0,00	0,00
Receita Industrial	0,00	0,00	0,00	0,00	0,00	0,00	0,00	0,00	0,00	0,00	0,00	0,00	0,00	0,00
Receita de Serviços	0,00	0,00	107.033,85	0,00	0,00	0,00	0,00	0,00	0,00	0,00	0,00	0,00	107.033,85	0,00
Transferências Correntes	7.321.393,90	6.989.948,13	5.598.067,73	5.888.282,09	6.841.731,61	6.153.201,96	8.058.130,98	6.257.460,08	6.012.456,48	6.670.870,51	7.724.799,98	10.979.154,69	84.495.498,14	92.993.400,00
Cota-Parte do FPM	2.434.652,22	3.588.349,80	2.195.158,18	2.509.750,86	2.789.991,00	2.605.830,68	3.483.585,06	2.209.718,56	2.252.584,19	2.092.115,86	2.714.445,95	4.310.730,64	33.186.913,00	37.100.000,00
Cota-Parte do ICMS	536.686,58	537.571,62	592.612,85	628.517,86	850.289,07	612.629,32	704.201,71	733.629,92	684.079,27	834.325,40	625.170,77	950.175,73	8.289.890,10	9.000.000,00
Cota-Parte do IPVA	44.320,75	55.540,85	31.189,06	26.765,67	32.432,37	36.871,83	35.631,93	54.534,06	47.550,41	32.798,44	42.756,87	22.430,59	462.822,83	400.000,00
Cota-Parte do ITR	179,48	268,64	823,10	531,05	216,16	219,61	518,51	217,31	1.325,23	5.554,63	318,65	624,95	10.797,32	17.000,00
Transferências da LC 61/1989	4.039,31	2.880,51	3.569,86	3.805,72	3.422,33	4.267,56	3.877,21	3.451,10	4.472,63	4.996,53	4.094,02	4.457,14	47.333,92	75.000,00
Transferências do FUNDEB	3.810.023,66	2.257.065,96	2.062.808,27	2.111.086,01	2.508.895,44	2.323.250,17	2.274.186,07	2.459.698,85	2.323.636,40	2.406.350,34	2.605.130,58	2.883.827,38	30.025.959,13	30.000.000,00
Outras Transferências Correntes	491.491,90	548.270,75	711.906,41	607.824,92	656.485,24	570.132,79	1.556.130,49	796.210,28	698.808,35	1.294.729,31	1.732.883,14	2.806.908,26	12.471.781,84	16.401.400,00
Outras Receitas Correntes	24.896,40	4.979,28	4.979,28	11.114,84	13.185,00	10.808,00	26.631,92	5.998,14	13.417,20	6.616,83	5.523,54	5.160,36	132.708,79	106.000,00
DEDUÇÕES (II)	-603.167,65	-836.346,07	-563.956,50	-633.112,98	-734.585,57	-651.110,13	-579.185,14	-599.619,81	-531.366,00	-592.958,71	-676.538,32	-804.902,66	-7.806.849,54	-8.603.000,00
Contrib. do Servidor para o Plano de Previdência	0,00	0,00	0,00	0,00	0,00	0,00	0,00	0,00	0,00	0,00	0,00	0,00	0,00	0,00
Compensação Financ. entre Regimes Previdência	0,00	0,00	0,00	0,00	0,00	0,00	0,00	0,00	0,00	0,00	0,00	0,00	0,00	0,00
Rendimentos de Aplicações de Recursos Previdenciários	0,00	0,00	0,00	0,00	0,00	0,00	0,00	0,00	0,00	0,00	0,00	0,00	0,00	0,00
Dedicação de Receita para Formação do FUNDEB	-603.167,65	-836.346,07	-563.956,50	-633.112,98	-734.585,57	-651.110,13	-579.185,14	-599.619,81	-531.366,00	-592.958,71	-676.538,32	-804.902,66	-7.806.849,54	-8.603.000,00
<b>RECEITA CORRENTE LÍQUIDA (III) = (I - II)</b>	<b>7.031.105,57</b>	<b>6.379.325,71</b>	<b>5.377.197,34</b>	<b>6.091.273,73</b>	<b>6.549.796,30</b>	<b>6.077.776,45</b>	<b>7.782.302,81</b>	<b>5.905.139,59</b>	<b>6.024.404,57</b>	<b>6.556.433,21</b>	<b>7.494.239,46</b>	<b>10.854.591,52</b>	<b>82.123.586,26</b>	<b>91.842.000,00</b>
(-) Transferências obrigatórias da União relativas às emendas individuais (art. 166-A, § 1º, da CF) (IV)	0,00	0,00	0,00	0,00	0,00	0,00	814.604,00	0,00	0,00	0,00	300.000,00	0,00	114.483,00	4.400.000,00
<b>RECEITA CORRENTE LÍQUIDA AJUSTADA PARA CÁLCULO DOS LIMITES DE ENDIVIDAMENTO (V) = (III - IV)</b>	<b>7.031.105,57</b>	<b>6.379.325,71</b>	<b>5.377.197,34</b>	<b>6.091.273,73</b>	<b>6.549.796,30</b>	<b>6.077.776,45</b>	<b>6.967.698,81</b>	<b>5.905.139,59</b>	<b>6.024.404,57</b>	<b>6.256.433,21</b>	<b>7.494.239,46</b>	<b>10.740.108,52</b>	<b>80.894.499,26</b>	<b>87.442.000,00</b>
(-) Transf. obrigatórias da União relativas às emendas de bancada (art. 166, § 14, da CF) e ao vencimento dos agentes comunitários de saúde	83.328,00	67.704,00	93.744,00	78.120,00	71.280,00	71.280,00	71.280,00	71.280,00	68.640,00	58.080,00	81.840,00	127.380,00	943.956,00	0,00
<b>RECEITA CORRENTE LÍQUIDA AJUSTADA PARA CÁLCULO DOS LIMITES DA DESPESA COM PESSOAL (VII) = (V - VI)</b>	<b>6.947.777,57</b>	<b>6.311.621,71</b>	<b>5.283.453,34</b>	<b>6.013.153,73</b>	<b>6.478.516,30</b>	<b>6.006.496,45</b>	<b>6.896.418,81</b>	<b>5.833.859,59</b>	<b>5.955.764,57</b>	<b>6.198.353,21</b>	<b>7.412.399,46</b>	<b>10.612.728,52</b>	<b>79.950.543,26</b>	<b>87.442.000,00</b>

FONTE: Sistema: Sistema CONTÁBIL, Unidade Responsável: PREFEITURA MUNICIPAL DE CANUDOS, Emissão: 26/01/2024, às 11:45:03, Assinado Digitalmente no dia 26/01/2024, às 11:45:03.

JILSON CARDOSO DE MACEDO  
Prefeito Municipal  
CPF: 932.084.215-91

CARLOS DIAS ALVES  
Sec. de Plan. e Finanças  
CPF: 005.500.795-30

DANIELA OLIVEIRA COUTINHO  
Contador(a)  
Reg. Prof.: 018.801/0-0

SIAPIC -

Página: 1 de 1

Certificação Digital: NORYP37T-HYZGLKAK-G7AKITJY-QOZMZH9M  
Versão eletrônica disponível em: <http://www.canudos.ba.gov.br>



# DIÁRIO OFICIAL DO MUNICÍPIO

## PREFEITURA MUNICIPAL DE CANUDOS

Edição 2.770 - Ano 21 - 29 de janeiro de 2024 - Página 22

BA - EXECUTIVO

PREFEITURA MUNICIPAL DE CANUDOS

RELATÓRIO RESUMIDO DE EXECUÇÃO ORÇAMENTÁRIA

DEMONSTRATIVO DAS RECEITAS E DESPESAS PREVIDENCIÁRIAS - MUNICÍPIOS

ORÇAMENTO FISCAL DA SEGURIDADE SOCIAL

(Janeiro a Dezembro) - 6º Bimestre de 2023



RREO - Anexo 4 (LRF, Art. 53, inciso II)

Em Reais

RECEITAS PREVIDENCIÁRIAS - RPPS (FUNDO EM CAPITALIZAÇÃO)	PREVISÃO ATUALIZADA		RECEITAS REALIZADAS	
RECEITAS CORRENTES (I)	0,00		0,00	
Receita de Contribuições dos Segurados	0,00		0,00	
Ativo	0,00		0,00	
Inativo	0,00		0,00	
Pensionista	0,00		0,00	
Receita de Contribuições Patronais	0,00		0,00	
Ativo	0,00		0,00	
Inativo	0,00		0,00	
Pensionista	0,00		0,00	
Receita Patrimonial	0,00		0,00	
Receitas Imobiliárias	0,00		0,00	
Receitas de Valores Mobiliários	0,00		0,00	
Outras Receitas Patrimoniais	0,00		0,00	
Receita de Serviços	0,00		0,00	
Outras Receitas Correntes	0,00		0,00	
Compensação Previdenciária entre os Regimes	0,00		0,00	
Aportes Periódicos para Amortização de Déficit Atuarial do RPPS (II)	0,00		0,00	
Demais Receitas Correntes	0,00		0,00	
RECEITAS DE CAPITAL (III)	0,00		0,00	
Alienação de Bens, Direitos e Ativos	0,00		0,00	
Amortização de Empréstimos	0,00		0,00	
Outras Receitas de Capital	0,00		0,00	
<b>TOTAL DAS RECEITAS PREVIDENCIÁRIAS - RPPS(IV) = (I + III + II)</b>	<b>0,00</b>		<b>0,00</b>	

DESPESAS PREVIDENCIÁRIAS - RPPS (FUNDO EM CAPITALIZAÇÃO)	DOTAÇÃO ATUALIZADA	DESPESAS EMPENHADAS	DESPESAS LIQUIDADAS	DESPESAS PAGAS	INSCRITAS EM RESTOS A PAGAR NÃO PROCESSADOS
		Até o Bimestre	Até o Bimestre	Até o Bimestre	No Exercício
Benefícios	0,00	0,00	0,00	0,00	0,00
Aposentadorias	0,00	0,00	0,00	0,00	0,00
Pensões por Morte	0,00	0,00	0,00	0,00	0,00
Outras Despesas Previdenciárias	0,00	0,00	0,00	0,00	0,00
Compensação Previdenciária entre os regimes	0,00	0,00	0,00	0,00	0,00
Demais Despesas Previdenciárias	0,00	0,00	0,00	0,00	0,00
<b>TOTAL DAS DESPESAS DO FUNDO EM CAPITALIZAÇÃO (V)</b>	<b>0,00</b>	<b>0,00</b>	<b>0,00</b>	<b>0,00</b>	<b>0,00</b>
<b>RESULTADO PREVIDENCIÁRIO - FUNDO EM CAPITALIZAÇÃO (VI) = (IV - V) RECURSOS</b>	<b>0,00</b>	<b>0,00</b>	<b>0,00</b>	<b>0,00</b>	<b>--</b>



# DIÁRIO OFICIAL DO MUNICÍPIO

## PREFEITURA MUNICIPAL DE CANUDOS

Edição 2.770 - Ano 21 - 29 de janeiro de 2024 - Página 23

<u>RECURSOS RPPS ARRECADADOS EM EXERCÍCIOS ANTERIORES</u>	PREVISÃO ORÇAMENTÁRIA
VALOR	0,00
<b>RESERVA ORÇAMENTÁRIA DO RPPS</b>	
VALOR	0,00
<b>APORTES DE RECURSOS PARA O FUNDO EM CAPITALIZAÇÃO DO RPPS</b>	
<b>APORTES REALIZADOS</b>	
Plano de Amortização - Contribuição Patronal Suplementar	0,00
Plano de Amortização - Aporte Periódico de Valores Predefinidos	0,00
Outros Aportes para o RPPS	0,00
Recursos para Cobertura de Déficit Financeiro	0,00
<b>BENS E DIREITOS DO RPPS (FUNDO EM CAPITALIZAÇÃO)</b>	
<b>SALDO ATUAL</b>	
Caixa e Equivalentes de Caixa	0,00
Investimentos e Aplicações	0,00
Outros Bens e Direitos	0,00

### FUNDO EM REPARTIÇÃO (PLANO FINANCEIRO)

<u>RECEITAS PREVIDENCIÁRIAS - RPPS (FUNDO EM REPARTIÇÃO)</u>	PREVISÃO ATUALIZADA	RECEITAS REALIZADAS
RECEITAS CORRENTES (VII)	0,00	0,00
Recetta de Contribuições dos Segurados	0,00	0,00
Ativo	0,00	0,00
Inativo	0,00	0,00
Pensionista	0,00	0,00
Recetta de Contribuições Patronais	0,00	0,00
Ativo	0,00	0,00
Inativo	0,00	0,00
Pensionista	0,00	0,00
Recetta Patrimonial	0,00	0,00
Recetas Imobiliárias	0,00	0,00
Recetas de Valores Mobiliários	0,00	0,00
Outras Recetas Patrimoniais	0,00	0,00
Recetta de Serviços	0,00	0,00
Outras Recetas Correntes	0,00	0,00
Compensação Previdenciária entre os regimes	0,00	0,00
Demais Recetas Correntes	0,00	0,00
RECEITAS DE CAPITAL (VIII)	0,00	0,00
Alienação de Bens, Direitos e Ativos	0,00	0,00
Amortização de Empréstimos	0,00	0,00
Outras Recetas de Capital	0,00	0,00
<b>TOTAL DAS RECEITAS DO FUNDO EM REPARTIÇÃO (IX) = (VII + VIII)</b>	<b>0,00</b>	<b>0,00</b>



# DIÁRIO OFICIAL DO MUNICÍPIO

## PREFEITURA MUNICIPAL DE CANUDOS

Edição 2.770 - Ano 21 - 29 de janeiro de 2024 - Página 24

DESPESAS PREVIDENCIÁRIAS - RPPS (FUNDO EM REPARTIÇÃO)	DOTAÇÃO ATUALIZADA	DESPESAS EMPENHADAS	DESPESAS LIQUIDADAS	DESPESAS PAGAS	INSCRITAS EM RESTOS A PAGAR NÃO PROCESSADOS
		Até o Bimestre	Até o Bimestre	Até o Bimestre	No Exercício
Benefícios - Civil	0,00	0,00	0,00	0,00	0,00
Aposentadorias	0,00	0,00	0,00	0,00	0,00
Pensões por Morte	0,00	0,00	0,00	0,00	0,00
Outras Despesas Previdenciárias	0,00	0,00	0,00	0,00	0,00
Compensação Previdenciária entre os regimes	0,00	0,00	0,00	0,00	0,00
Demais Despesas Previdenciárias	0,00	0,00	0,00	0,00	0,00
<b>TOTAL DAS DESPESAS DO FUNDO EM REPARTIÇÃO (X)</b>	0,00	0,00	0,00	0,00	0,00
<b>RESULTADO PREVIDENCIÁRIO - FUNDO EM REPARTIÇÃO (XI) = (X) - (XII)</b>	0,00	0,00	0,00	0,00	--
<b>APORTES DE RECURSOS PARA O FUNDO EM REPARTIÇÃO DO RPPS</b>	<b>APORTES REALIZADOS</b>				
Recursos para Cobertura de Insuficiências Financeiras	0,00				
Recursos para Formação de Reserva	0,00				
<b>BENS E DIREITOS DO RPPS (FUNDO EM REPARTIÇÃO)</b>	<b>SALDO ATUAL</b>				
Caixa e Equivalentes de Caixa	0,00				
Investimentos e Aplicações	0,00				
Outros Bens e Direitos	0,00				
<b>RECEITAS DA ADMINISTRAÇÃO - RPPS</b>	<b>PREVISÃO ATUALIZADA</b>		<b>RECEITAS REALIZADAS</b>		
RECEITAS CORRENTES	0,00		0,00		
<b>TOTAL DAS RECEITAS DA ADMINISTRAÇÃO RPPS - (XII)</b>	0,00		0,00		
<b>DESPESAS DA ADMINISTRAÇÃO - RPPS</b>	<b>DOTAÇÃO ATUALIZADA</b>	<b>DESPESAS EMPENHADAS</b>	<b>DESPESAS LIQUIDADAS</b>	<b>DESPESAS PAGAS</b>	<b>INSCRITAS EM RESTOS A PAGAR NÃO PROCESSADOS</b>
		Até o Bimestre	Até o Bimestre	Até o Bimestre	No Exercício
DESPESAS CORRENTES (XIII)	0,00	0,00	0,00	0,00	0,00
DESPESAS DE CAPITAL (XIV)	0,00	0,00	0,00	0,00	0,00
<b>TOTAL DAS DESPESAS DA ADMINISTRAÇÃO RPPS (XV) = (XIII + XIV)</b>	0,00	0,00	0,00	0,00	0,00
<b>RESULTADO DA ADMINISTRAÇÃO RPPS (XVI) = (XII) - (XV)</b>	0,00	0,00	0,00	0,00	--
<b>BENS E DIREITOS - ADMINISTRAÇÃO DO RPPS</b>	<b>SALDO ATUAL</b>				
Caixa e Equivalentes de Caixa	0,00				
Investimentos e Aplicações	0,00				
Outros Bens e Direitos	0,00				





# DIÁRIO OFICIAL DO MUNICÍPIO


## PREFEITURA MUNICIPAL DE CANUDOS

Edição 2.770 - Ano 21 - 29 de janeiro de 2024 - Página 25


RECEITAS PREVIDENCIÁRIAS (BENEFÍCIOS MANTIDOS PELO TESOUREO)	PREVISÃO ATUALIZADA	RECEITAS REALIZADAS
Contribuições dos Servidores	0,00	0,00
Demais Receitas Previdenciárias	0,00	0,00
<b>TOTAL DAS RECEITAS (BENEFÍCIOS MANTIDOS PELO TESOUREO) (XVII)</b>	<b>0,00</b>	<b>0,00</b>

DESPESAS PREVIDENCIÁRIAS (BENEFÍCIOS MANTIDOS PELO TESOUREO)	DOTAÇÃO ATUALIZADA	DESPESAS EMPENHADAS	DESPESAS LIQUIDADAS	DESPESAS PAGAS	INSCRITAS EM RESTOS A PAGAR NÃO PROCESSADOS
		Até o Bimestre	Até o Bimestre	Até o Bimestre	No Exercício
Aposentadorias	0,00	0,00	0,00	0,00	0,00
Pensões	0,00	0,00	0,00	0,00	0,00
Outros Despesas Previdenciárias	0,00	0,00	0,00	0,00	0,00
<b>TOTAL DAS DESPESAS (BENEFÍCIOS MANTIDOS PELO TESOUREO) (XVIII)</b>	<b>0,00</b>	<b>0,00</b>	<b>0,00</b>	<b>0,00</b>	<b>0,00</b>
<b>RESULTADO DOS BENEFÍCIOS MANTIDOS PELO TESOUREO (XIX) = (XVII - XVIII)</b>	<b>0,00</b>	<b>0,00</b>	<b>0,00</b>	<b>0,00</b>	<b>-</b>

  
JILSON CARDOSO DE MACEDO  
Prefeito Municipal  
CPF: 932.084.215-91

  
CARLOS DIAS ALVES  
Sec. de Plan. e Finanças  
CPF: 005.500.795-30

  
DANIELA OLIVEIRA COUTINHO  
Contador(a)  
Reg. Prof.: 018.801/O-0



# DIÁRIO OFICIAL DO MUNICÍPIO

## PREFEITURA MUNICIPAL DE CANUDOS

Edição 2.770 - Ano 21 - 29 de janeiro de 2024 - Página 26

BA - EXECUTIVO

**PREFEITURA MUNICIPAL DE CANUDOS**

RELATÓRIO RESUMIDO DE EXECUÇÃO ORÇAMENTÁRIA

**DEMONSTRATIVO DOS RESULTADOS PRIMÁRIO E NOMINAL - MUNICÍPIOS**

ORÇAMENTO FISCAL DA SEGURIDADE SOCIAL

(Janeiro a Dezembro) - 6º Bimestre de 2023



RECEITAS PRIMÁRIAS	PREVISÃO ATUALIZADA	Até o Bimestre 2023	
		RECEITAS REALIZADAS (a)	Em reais
RECEITAS CORRENTES (I)	91.842.000,00		82.123.586,26
Impostos, Taxas e Contribuições de Melhoria	7.084.600,00		4.652.481,16
IPTU	160.000,00		104.639,82
ISS	4.690.600,00		2.017.141,19
ITBI	234.000,00		74.446,92
IRRF	1.750.000,00		2.190.431,61
Outros Impostos, Taxas e Contribuições de Melhoria	250.000,00		265.821,62
Contribuições	50.000,00		0,00
Receita Patrimonial	211.000,00		542.713,86
Aplicações Financeiras (II)	211.000,00		542.713,86
Outras Receitas Patrimoniais	0,00		0,00
Transferências Correntes	84.390.400,00		76.688.648,60
Cota-Parte do FPM	30.380.000,00		27.145.699,99
Cota-Parte do ICMS	7.200.000,00		6.631.912,35
Cota-Parte do IPVA	320.000,00		370.259,17
Cota-Parte do ITR	14.000,00		8.637,99
Transferências da LC 61/1989	75.000,00		47.333,92
Transferências do FUNDEB	30.000.000,00		30.025.959,13
Outras Transferências Correntes	16.401.400,00		12.458.846,05
Demais Receitas Correntes	106.000,00		239.742,64
Outras Receitas Financeiras (III)	0,00		0,00
Receitas Correntes Restantes	106.000,00		239.742,64
RECEITAS PRIMÁRIAS CORRENTES (EXCETO FONTES RPPS) (IV)	91.631.000,00		81.580.872,40
RECEITAS PRIMÁRIAS CORRENTES (COM FONTES RPPS) (V)	0,00		0,00
RECEITAS NÃO PRIMÁRIAS CORRENTES (COM FONTES RPPS) (VI)	0,00		0,00
RECEITAS DE CAPITAL (EXCETO FONTES RPPS) (VII)	6.650.000,00		2.964.969,00
Operações de Crédito (VIII)	0,00		0,00
Amortização de Empréstimos (IX)	0,00		0,00
Alienação de Bens	200.000,00		0,00
Receitas de Alienação de Investimentos Temporários (X)	0,00		0,00
Receitas de Alienação de Investimentos Permanentes (XI)	0,00		0,00
Outras Alienações de Bens	200.000,00		0,00
Transferências de Capital	6.450.000,00		2.964.969,00
Convênios	4.600.000,00		1.850.365,00
Outras Transferências de Capital	1.850.000,00		1.114.604,00
Outras Receitas de Capital	0,00		0,00
Outras Receitas de Capital Não Primárias (XII)	0,00		0,00
Outras Receitas de Capital Primárias	0,00		0,00
RECEITAS PRIMÁRIAS DE CAPITAL (XIII)–(VII)-(VIII)-(IX)-(X)-(XI)-(XII)	6.650.000,00		2.964.969,00
RECEITAS PRIMÁRIAS DE CAPITAL (COM FONTES RPPS) (XIV)	0,00		0,00
RECEITAS NÃO PRIMÁRIAS DE CAPITAL (COM FONTES RPPS) (XV)	0,00		0,00
RECEITA PRIMÁRIA TOTAL (XVI) – (IV + V + XIII + XIV)	98.281.000,00		84.545.841,40
RECEITA PRIMÁRIA TOTAL(EXCETO FONTES RPPS)(XVII)–(IV+XIII)	98.281.000,00		84.545.841,40



# DIÁRIO OFICIAL DO MUNICÍPIO

## PREFEITURA MUNICIPAL DE CANUDOS

Edição 2.770 - Ano 21 - 29 de janeiro de 2024 - Página 27

BA - EXECUTIVO

PREFEITURA MUNICIPAL DE CANUDOS

RELATÓRIO RESUMIDO DE EXECUÇÃO ORÇAMENTÁRIA

DEMONSTRATIVO DOS RESULTADOS PRIMÁRIO E NOMINAL - MUNICÍPIOS

ORÇAMENTO FISCAL DA SEGURIDADE SOCIAL

(Janeiro a Dezembro) - 6º Bimestre de 2023



RREO - Anexo 6 (LRF, Art. 53, inciso III)

Em reais

DESPESAS PRIMÁRIAS	Até o Bimestre / 2023						
	DOTAÇÃO ATUALIZADA	DESPESAS EMPENHADAS	DESPESAS LIQUIDADAS	DESPESAS PAGAS (a)	RP PROCESSADOS PAGOS (b)	INSCRITAS EM RESTOS A PAGAR NÃO PROCESSADOS	
						LIQUIDADOS	PAGOS (c)
DESPESAS CORRENTES (EXCETO FONTES RPPS) (XVIII)	87.390.952,88	75.382.295,22	75.366.014,69	73.843.695,04	3.760.976,38	18.518,57	18.518,57
Pessoal e Encargos Sociais	37.832.879,39	34.984.473,22	34.984.473,22	34.744.408,94	1.251.460,77	0,00	0,00
Juros e Encargos da Dívida (XIX)	2.000,00	0,00	0,00	0,00	0,00	0,00	0,00
Outras Despesas Correntes	49.556.073,49	40.397.822,00	40.381.541,47	39.099.286,10	2.509.515,61	18.518,57	18.518,57
Transferências Constitucionais e Legais	0,00	0,00	0,00	0,00	0,00	0,00	0,00
Demais Despesas Correntes	49.556.073,49	40.397.822,00	40.381.541,47	39.099.286,10	2.509.515,61	18.518,57	18.518,57
DESPESAS PRIMÁRIAS CORRENTES (EXCETO FONTES RPPS) (XX)-(XVIII-XXI)	87.388.952,88	75.382.295,22	75.366.014,69	73.843.695,04	3.760.976,38	18.518,57	18.518,57
DESPESAS PRIMÁRIAS CORRENTES (COM FONTES RPPS) (XXI)	0,00	0,00	0,00	0,00	0,00	0,00	0,00
DESPESAS NÃO PRIMÁRIAS CORRENTES (COM FONTES RPPS) (XXII)	0,00	0,00	0,00	0,00	0,00	0,00	0,00
DESPESAS DE CAPITAL (EXCETO FONTES RPPS) (XXIII)	16.707.683,31	8.998.910,27	8.998.910,27	8.979.235,37	499.796,45	0,00	0,00
Investimentos	14.275.983,31	6.841.166,93	6.841.166,93	6.821.492,03	499.796,45	0,00	0,00
Inversões Financeiras	0,00	0,00	0,00	0,00	0,00	0,00	0,00
Concessão de Empréstimos e Financiamentos (XXIV)	0,00	0,00	0,00	0,00	0,00	0,00	0,00
Aquisição de Título de Capital já Integralizado (XXV)	0,00	0,00	0,00	0,00	0,00	0,00	0,00
Aquisição de Título de Crédito (XXVI)	0,00	0,00	0,00	0,00	0,00	0,00	0,00
Demais Inversões Financeiras	0,00	0,00	0,00	0,00	0,00	0,00	0,00
Amortização da Dívida (XXVII)	2.431.700,00	2.157.743,34	2.157.743,34	2.157.743,34	0,00	0,00	0,00
DESPESAS PRIMÁRIAS DE CAPITAL (EXCETO FONTES RPPS) (XXVIII)	14.275.983,31	6.841.166,93	6.841.166,93	6.821.492,03	499.796,45	0,00	0,00
RESERVA DE CONTINGÊNCIA (XXIX)	5.720,00	0,00	0,00	0,00	0,00	0,00	0,00
DESPESAS PRIMÁRIAS DE CAPITAL (COM FONTES RPPS) (XXX)	0,00	0,00	0,00	0,00	0,00	0,00	0,00
DESPESAS NÃO PRIMÁRIAS DE CAPITAL (COM FONTES RPPS) (XXXI)	0,00	0,00	0,00	0,00	0,00	0,00	0,00
DESPESA PRIMÁRIA TOTAL (XXXII) = (XX + XXI + XXVIII + XXIX + XXX)	101.670.656,19	82.223.462,15	82.207.181,62	80.665.187,07	4.260.772,83	18.518,57	18.518,57
DESPESA PRIMÁRIA TOTAL (EXCETO FONTES RPPS) (XXXIII) = (XX + XXVIII + XXIX)	101.670.656,19	82.223.462,15	82.207.181,62	80.665.187,07	4.260.772,83	18.518,57	18.518,57
RESULTADO PRIMÁRIO (COM RPPS) Acima da Linha (XXXIV) = XVIIa - (XXXIIa + XXXIIIb + XXXIIIc)							-398.637,07
RESULTADO PRIMÁRIO (SEM RPPS) Acima da Linha (XXXV) = XVIIa - (XXXIIa + XXXIIIb + XXXIIIc)							-398.637,07
<b>META FISCAL PARA O RESULTADO PRIMÁRIO</b>					<b>VALOR CORRENTE</b>		
Meta fixada no Anexo de Metas Fiscais da LDO para o exercício de referência							-2.707.000,00



# DIÁRIO OFICIAL DO MUNICÍPIO

## PREFEITURA MUNICIPAL DE CANUDOS

Edição 2.770 - Ano 21 - 29 de janeiro de 2024 - Página 28

BA - EXECUTIVO

PREFEITURA MUNICIPAL DE CANUDOS

RELATÓRIO RESUMIDO DE EXECUÇÃO ORÇAMENTÁRIA

DEMONSTRATIVO DOS RESULTADOS PRIMÁRIO E NOMINAL - MUNICÍPIOS

ORÇAMENTO FISCAL DA SEGURIDADE SOCIAL

(Janeiro a Dezembro) - 6º Bimestre de 2023



RREO - Anexo 6 (LRF, Art. 53, inciso III)		Em reais
JUROS NOMINAIS		Até o Bimestre
		VALOR INCORRIDO
Juros, Encargos e Variações Monetárias Ativos (XXXVI)		542.713,86
Juros, Encargos e Variações Monetárias Passivos (XXXVII)		17,63
<b>RESULTADO NOMINAL (SEM RPPS) - Acima da Linha (XXXVIII) = XXXV + (XXXVI - XXXVII)</b>		<b>144.059,16</b>
META FISCAL PARA O RESULTADO NOMINAL		VALOR CORRENTE
Meta fixada no Anexo de Metas Fiscais da LDO para o exercício de referência		-3.635.000,00

CÁLCULO DO RESULTADO NOMINAL	SALDO		
	Em 31/Dez/2022 (a)	Em 6º Bimestre (b)	
DÍVIDA CONSOLIDADA (XXXIX)	21.006.219,17		19.304.947,77
DEDUÇÕES (XL)	-997.246,14		1.249.860,14
Disponibilidade de Caixa	-997.246,14		1.249.860,14
Disponibilidade de Caixa bruta	6.840.605,32		6.357.792,02
(-) Restos a Pagar Processados (XLI)	4.564.827,16		304.054,33
(-) Depósitos Resstituíveis e Valores Vinculados	3.273.024,30		4.803.877,55
Demais Haveres Financeiros	0,00		0,00
DÍVIDA CONSOLIDADA LÍQUIDA (XLII) = (XXXIX - XL)	22.003.465,31		18.055.087,63
<b>RESULTADO NOMINAL - Abaixo da Linha (XLIII) = (XLIIa - XLIIb)</b>			<b>3.948.377,68</b>

AJUSTE METODOLÓGICO		Até o Bimestre
VARIAÇÃO SALDO RPP = (XLIV) - (XLIIa - XLIIb)		-4.260.772,83
RECEITA DE ALIENAÇÃO DE INVESTIMENTOS PERMANENTES (XLV) - (XI)		0,00
VARIAÇÃO CAMBIAL (XLVI)		0,00
VARIAÇÃO DO SALDO DE PRECATORIOS INTEGRANTES DA DC (XLVII)		0,00
VARIAÇÃO DO SALDO DAS DEMAIS OBRIGAÇÕES INTEGRANTES DA DC (XLVIII)		0,00
OUTROS AJUSTES (XLXIX)		0,00
<b>RESULTADO NOMINAL (SEM RPPS) AJUSTADO - Abaixo da Linha (L) = XLIII + (XLIV - XLV + XLVI + XLVII + XLVIII) +/- (XLXIX)</b>		<b>-312.395,15</b>
<b>RESULTADO PRIMÁRIO (SEM RPPS) - Abaixo da Linha (LI) = (L) - (XXXVI - XXXVII)</b>		<b>-855.091,38</b>

INFORMAÇÕES ADICIONAIS		PREVISÃO ORÇAMENTÁRIA
SALDO DE EXERCÍCIOS ANTERIORES		2.819.634,93
Recursos Arrecadados em Exercícios Anteriores - RPPS		0,00
Superávit Financeiro Utilizado para Abertura e Reabertura de Créditos Adicionais		2.819.634,93
RESERVA ORÇAMENTÁRIA DO RPPS		98.492.000,00

DEMONSTRATIVO DE CUMPRIMENTO DO LIMITE PARA DESPESAS PRIMÁRIAS CORRENTES							
DESPESAS PRIMÁRIAS CORRENTES * APURADAS CONFORME O ART. 4º DA LC 156/16 (INCLUÍDAS AS DESPESAS INTRA-ORÇAMENTÁRIAS)	Despesas Empenhadas		Despesas Liquidadas		Inscritas em RP Não Processadas		
	Até o Bimestre	Até o Bimestre	Até o Bimestre	Até o Bimestre	Até o Bimestre	Até o Bimestre	
DESPESAS CORRENTES (XLI)	0,00	0,00	0,00	0,00	0,00	0,00	
Pessoal e Encargos Sociais	0,00	0,00	0,00	0,00	0,00	0,00	
Juros e Encargos da Dívida (XLII)	0,00	0,00	0,00	0,00	0,00	0,00	
Outras Despesas Correntes	0,00	0,00	0,00	0,00	0,00	0,00	
DESPESAS PRIMÁRIAS CORRENTES (XLIII) = (XLI - XLII)	0,00	0,00	0,00	0,00	0,00	0,00	
Transferências Constitucionais (XLIV)	0,00	0,00	0,00	0,00	0,00	0,00	
Contribuições para o PIS/PASEP (XLV)	0,00	0,00	0,00	0,00	0,00	0,00	
DESPESAS PRIMÁRIAS CORRENTES APURADAS CONFORME O ART. 4º DA LC 156/16 (XLVI)	0,00	0,00	0,00	0,00	0,00	0,00	

FONTE: Sistema: Sistema CONTÁBIL, Unidade Responsável: PREFEITURA MUNICIPAL DE CANUDOS, Emissão: 26/01/2024, às 11:47:20, Assinado Digitalmente no dia 26/01/2024, às 11:47:20.

JILSON CARDOSO DE MACEDO  
Prefeito Municipal  
CPF: 932.084.215-91

CARLOS DIAS ALVES  
Sec. de Plan. e Finanças  
CPF: 005.500.795-30

DANIELA OLIVEIRA COUTINHO  
Contador(a)  
Reg. Prof.: 018.801/O-0

SIAPIC -

Página: 3 de 3



# DIÁRIO OFICIAL DO MUNICÍPIO

## PREFEITURA MUNICIPAL DE CANUDOS

Edição 2.770 - Ano 21 - 29 de janeiro de 2024 - Página 29



BA - EXECUTIVO  
**PREFEITURA MUNICIPAL DE CANUDOS**  
 RELATÓRIO RESUMIDO DE EXECUÇÃO ORÇAMENTÁRIA  
**DEMONSTRATIVOS DOS RESTOS A PAGAR POR PODER E ÓRGÃO**  
 ORÇAMENTO FISCAL DA SEGURIDADE SOCIAL  
 (JANEIRO A DEZEMBRO) - 6º BIMESTRE de 2023

RREO - Anexo 7 (LRF, Art. 53, inciso V)

Em Reais

PODER / ÓRGÃO	RESTOS A PAGAR PROCESSADOS E NÃO PROCESSADOS LIQUIDADOS EM EXERCÍCIOS ANTERIORES					RESTOS A PAGAR NÃO PROCESSADOS					Saldo Total L = ( e + k )	
	Inscritos		Pagos (c)	Cancelados (d)	Saldo e = ( a + b ) - ( c + d )	Inscritos		Liquidados (b)	Pagos (f)	Cancelados (i)		Saldo k = ( f + g ) - ( i + j )
	Em Exercícios Anteriores (a)	Em 31 de dezembro de 2022 (b)				Em Exercícios Anteriores (f)	Em 31 de dezembro de 2022 (g)					
RESTOS A PAGAR (EXCETO INTRA-ORÇAMENTÁRIOS) (I)	67.880,00	4.496.947,16	4.260.772,83	0,00	304.054,33	0,00	18.518,57	18.518,57	18.518,57	0,00	0,00	304.054,33
PODER EXECUTIVO	67.880,00	4.496.947,16	4.260.772,83	0,00	304.054,33	0,00	18.518,57	18.518,57	18.518,57	0,00	0,00	304.054,33
PREFEITURA MUNICIPAL DE CANUDOS	9.000,00	1.319.403,53	1.254.792,55	0,00	73.610,98	0,00	15.012,81	15.012,81	15.012,81	0,00	0,00	73.610,98
FUNDO MUNICIPAL DE SAÚDE DE CANUDOS	58.880,00	105.837,47	105.837,47	0,00	58.880,00	0,00	0,00	0,00	0,00	0,00	0,00	58.880,00
FUNDO MUNICIPAL DE ASSISTÊNCIA SOCIAL DE CANUDOS	0,00	284.740,62	198.404,24	0,00	86.336,38	0,00	2.500,00	2.500,00	2.500,00	0,00	0,00	86.336,38
FUNDO MUNICIPAL DE EDUCAÇÃO DE CANUDOS	0,00	2.786.965,54	2.701.738,57	0,00	85.226,97	0,00	1.005,76	1.005,76	1.005,76	0,00	0,00	85.226,97
RESTOS A PAGAR (INTRA-ORÇAMENTÁRIOS) (II)	0,00	0,00	0,00	0,00	0,00	0,00	0,00	0,00	0,00	0,00	0,00	0,00
<b>TOTAL (XIV) - (XII + XIII)</b>	<b>67.880,00</b>	<b>4.496.947,16</b>	<b>4.260.772,83</b>	<b>0,00</b>	<b>304.054,33</b>	<b>0,00</b>	<b>18.518,57</b>	<b>18.518,57</b>	<b>18.518,57</b>	<b>0,00</b>	<b>0,00</b>	<b>304.054,33</b>

FONTE: Sistema: Sistema CONTÁBIL, Unidade Responsável: PREFEITURA MUNICIPAL DE CANUDOS, Emissão: 26/01/2024, às 11:45:58, Assinado Digitalmente no dia 26/01/2024, às 11:45:58.

JILSON CARDOSO DE MACEDO  
 Prefeito Municipal  
 CPF: 932.084.215-91

CARLOS DIAS ALVES  
 Sec. de Plan. e Finanças  
 CPF: 005.500.795-30

DANIELA OLIVEIRA COUTINHO  
 Contador(a)  
 Reg. Prof.: 018.801/O-0



# DIÁRIO OFICIAL DO MUNICÍPIO

## PREFEITURA MUNICIPAL DE CANUDOS

Edição 2.770 - Ano 21 - 29 de janeiro de 2024 - Página 30

BA - EXECUTIVO

PREFEITURA MUNICIPAL DE CANUDOS

RELATÓRIO RESUMIDO DE EXECUÇÃO ORÇAMENTÁRIA

DEMONSTRATIVO DAS RECEITAS E DESPESAS COM MANUTENÇÃO E DESENVOLVIMENTO DO ENSINO - MDE

ORÇAMENTO FISCAL DA SEGURIDADE SOCIAL

(Janeiro a Dezembro) - 6º Bimestre de 2023

RRÉO - Anexo 8 (LDB, art. 72)



Em Reais

RECEITA RESULTANTE DE IMPOSTOS (Arts. 212 e 212-A da Constituição Federal)					
RECEITA RESULTANTE DE IMPOSTOS (caput do art. 212 da Constituição)	PREVISÃO ATUALIZADA (a)		RECEITAS REALIZADAS Até o Bimestre(b)		
1- RECEITA DE IMPOSTOS	6.834.600,00		4.386.659,54		
1.1- Receita Resultante do Imposto sobre a Propriedade Predial e Territorial Urbana – IPTU	160.000,00		104.639,82		
1.2- Receita Resultante do Imposto sobre Transmissão Inter Vivos – ITBI	234.000,00		74.446,92		
1.3- Receita Resultante do Imposto sobre Serviços de Qualquer Natureza – ISS	4.690.600,00		2.017.141,19		
1.4- Receita Resultante do Imposto de Renda Retido na Fonte – IRRF	1.750.000,00		2.190.431,61		
2- RECEITA DE TRANSFERÊNCIAS CONSTITUCIONAIS E LEGAIS	46.592.000,00		42.062.436,16		
2.1- Cota-Parte FPM	37.100.000,00		33.186.913,00		
2.1.1- Parcela referente à CF, art. 159, I, alínea b	33.600.000,00		30.206.066,38		
2.1.2- Parcela referente à CF, art. 159, I, alínea d e	3.500.000,00		2.980.846,62		
2.2- Cota-Parte ICMS	9.000.000,00		8.289.890,10		
2.3- Cota-Parte IPI-Exportação	75.000,00		47.333,92		
2.4- Cota-Parte ITR	17.000,00		10.797,32		
2.5- Cota-Parte IPVA	400.000,00		462.822,83		
2.6- Cota-Parte IOF-Ouro	0,00		0,00		
2.7- Compensações Financeiras Provenientes de Impostos e Transferências Constitucionais	0,00		64.678,99		
<b>3- TOTAL DA RECEITA DE IMPOSTOS (1 + 2)</b>	<b>53.426.600,00</b>		<b>46.449.095,70</b>		
<b>4- TOTAL DESTINADO AO FUNDEB - 20% DE ((2.1.1) + (2.2) + (2.3) + (2.4) + (2.5) + (2.7))</b>	<b>8.618.400,00</b>		<b>7.816.317,91</b>		
<b>5- VALOR MÍNIMO A SER APLICADO ALÉM DO VALOR DESTINADO AO FUNDEB - 5% DE ((2.1.1) + (2.2) + (2.3) + (2.4) + (2.5) + (2.7)) + 25% DE ((1.1) + (1.2) + (1.3) + (1.4) + (2.1.2) + (2.6))</b>	<b>4.738.250,00</b>		<b>3.795.956,02</b>		
FUNDEB					
RECEITAS RECEBIDAS DO FUNDEB NO EXERCÍCIO	PREVISÃO ATUALIZADA (a)		RECEITAS REALIZADAS Até o Bimestre (b)		
6- RECEITAS RECEBIDAS DO FUNDEB	30.060.000,00		30.210.878,53		
6.1- FUNDEB - Impostos e Transferências de Impostos	14.650.000,00		15.162.169,81		
6.1.1- Principal	14.600.000,00		14.977.250,41		
6.1.2- Rendimentos de Aplicação Financeira	50.000,00		105.250,92		
6.1.3- Ressarcimento de recursos do Fundeb	0,00		79.668,48		
6.2- FUNDEB - Complementação da União - VAAF	6.005.000,00		4.578.621,41		
6.2.1- Principal	6.000.000,00		4.578.621,41		
6.2.2- Rendimentos de Aplicação Financeira	5.000,00		0,00		
6.2.3- Ressarcimento dos recursos do Fundeb	0,00		0,00		
6.3- FUNDEB - Complementação da União - VAAT	9.405.000,00		10.078.977,06		
6.3.1- Principal	9.400.000,00		10.078.977,06		
6.3.2- Rendimentos de Aplicação Financeira	5.000,00		0,00		
6.3.3- Ressarcimento de recursos do Fundeb	0,00		0,00		
6.4- FUNDEB - Complementação da União - VAAR	0,00		391.110,25		
6.4.1- Principal	0,00		391.110,25		
6.4.2- Rendimentos de Aplicação Financeira	0,00		0,00		
6.4.3- Ressarcimento de recursos do Fundeb	0,00		0,00		
7- RESULTADO LÍQUIDO DAS TRANSFERÊNCIAS DO FUNDEB (6.1.1 – 4)	5.981.600,00		7.173.868,30		
RECURSOS RECEBIDOS EM EXERCÍCIOS ANTERIORES E NÃO UTILIZADOS (SUPERÁVIT)					
	VALOR				
8- TOTAL DOS RECURSOS DE SUPERÁVIT			1.735.705,90		
8.1- SUPERÁVIT DO EXERCÍCIO IMEDIATAMENTE ANTERIOR			1.735.705,90		
8.2- SUPERÁVIT RESIDUAL DE OUTROS EXERCÍCIOS			0,00		
<b>9- TOTAL DOS RECURSOS DO FUNDEB DISPONÍVEIS PARA UTILIZAÇÃO (6 +8)</b>			<b>31.866.915,95</b>		
DESPESAS COM RECURSOS DO FUNDEB (Por Subfunção)6	DOTAÇÃO ATUALIZADA (c)	DESPESAS EMPENHADAS Até o Bimestre (d)	DESPESAS LIQUIDADAS Até o Bimestre (e)	DESPESAS PAGAS Até o Bimestre (f)	INSCRITAS EM RESTOS A PAGAR NÃO PROCESSADOS (g)
<b>10- TOTAL DAS DESPESAS COM RECURSOS DO FUNDEB</b>	30.928.100,00	30.427.953,82	30.427.953,82	30.427.953,82	0,00
10.1- PROFISSIONAIS DA EDUCAÇÃO BÁSICA	21.571.257,00	21.251.627,91	21.251.627,91	21.251.627,91	0,00
10.1.1- Educação Infantil	2.700.750,00	2.578.124,29	2.578.124,29	2.578.124,29	0,00
10.1.2- Ensino Fundamental	18.870.507,00	18.673.503,62	18.673.503,62	18.673.503,62	0,00
10.1.3- Educação de Jovens e Adultos	0,00	0,00	0,00	0,00	0,00
10.1.4- Educação Especial	0,00	0,00	0,00	0,00	0,00
10.1.5- Administração Geral	0,00	0,00	0,00	0,00	0,00
10.2- OUTRAS DESPESAS	9.356.843,00	9.176.324,91	9.176.324,91	9.176.324,91	0,00
10.2.1- Educação Infantil	2.838.015,00	2.762.329,54	2.762.329,54	2.762.329,54	0,00
10.2.2- Ensino Fundamental	6.518.828,00	6.413.995,37	6.413.995,37	6.413.995,37	0,00
10.2.3- Educação de Jovens e Adultos	0,00	0,00	0,00	0,00	0,00
10.2.4- Educação Especial	0,00	0,00	0,00	0,00	0,00
10.2.5- Administração Geral	0,00	0,00	0,00	0,00	0,00
10.2.6- Transporte (Escolar)	0,00	0,00	0,00	0,00	0,00
10.2.7- Outras	0,00	0,00	0,00	0,00	0,00

SIAFIC -

Página: 1 de 3



# DIÁRIO OFICIAL DO MUNICÍPIO

## PREFEITURA MUNICIPAL DE CANUDOS

Edição 2.770 - Ano 21 - 29 de janeiro de 2024 - Página 31

INDICADORES DO FUNDEB						
DESPESAS CUSTEADAS COM RECEITAS DO FUNDEB RECEBIDAS NO EXERCÍCIO	DESPESAS EMPENHADAS Até o Bimestre (d)	DESPESAS LIQUIDADAS Até o Bimestre (e)	DESPESAS PAGAS Até o Bimestre (f)	INSCRITAS EM RESTOS A PAGAR NÃO PROCESSADOS	INSCRITAS EM RESTOS A PAGAR NÃO PROCESSADOS (SEM DISPONIBILIDADE DE CAIXA)	DESPESAS EMPENHADAS EM VALOR SUPERIOR AO TOTAL DAS RECEITAS RECEBIDAS NO
11- TOTAL DAS DESPESAS CUSTEADAS COM RECURSOS DO FUNDEB RECEBIDAS NO EXERCÍCIO	30.427.952,82	30.427.952,82	30.427.952,82	0,00	0,00	217.074,29
11.1- Total das Despesas custeadas com FUNDEB - Impostos e Transferências de Impostos	14.468.707,77	14.468.707,77	14.468.707,77	0,00	0,00	0,00
11.2- Total das Despesas custeadas com FUNDEB - Complementação da União - VAAF	5.798.357,10	5.798.357,10	5.798.357,10	0,00	0,00	1.219.735,69
11.3- Total das Despesas custeadas com FUNDEB - Complementação da União - VAAAT	9.779.114,03	9.779.114,03	9.779.114,03	0,00	0,00	0,00
11.4- Total das Despesas custeadas com FUNDEB - Complementação da União - VAAR	381.773,92	381.773,92	381.773,92	0,00	0,00	0,00
12- TOTAL DAS DESPESAS DO FUNDEB COM PROFISSIONAIS DA EDUCAÇÃO BÁSICA	21.251.627,91	21.251.627,91	21.251.627,91	0,00	0,00	0,00
13- Total das Despesas custeadas com FUNDEB - Complementação da União - VAAAT Aplicadas na Educação Infantil	5.139.632,43	5.139.632,43	5.139.632,43	0,00	0,00	0,00
14- Total das Despesas custeadas com FUNDEB - Complementação da União - VAAAT Aplicadas em Despesa de Capital	1.602.759,82	1.602.759,82	1.602.759,82	0,00	0,00	0,00
INDICADORES - Art. 212-A, inciso XI e § 3º - Constituição Federal	VALOR EXIGIDO (j)	VALOR NÃO APLICADO (k)	VALOR APLICADO (l)	VALOR CONSIDERADO APOS DEDUÇÕES (m)	% APLICADA (n)	
15- Mínimo de 70% do FUNDEB na Remuneração dos Profissionais da Educação Básica		20.818.069,86	21.251.627,91	21.251.627,91	71,46	
16- Percentual de 50% da Complementação da União ao FUNDEB (VAAAT) na Educação Infantil		5.039.488,53	5.139.632,43	5.139.632,43	50,99	
17- Mínimo de 15% da Complementação da União ao FUNDEB - VAAAT em Despesas de Capital		1.511.846,26	1.602.759,82	1.602.759,82	15,90	
INDICADOR - Art.25, § 3º - Lei nº 14.113, de 2020 - (Máximo de 10% de Superávit)	VALOR MÁXIMO PERMITIDO (o)	VALOR NÃO APLICADO (p)	VALOR NÃO APLICADO AJUSTE (q)	VALOR NÃO APLICADO EXCEDENTE AO MÁXIMO PERMITIDO (r)	% NÃO APLICADA (s)	
18- Total da Receita Recebida e não Aplicada no Exercício	3.013.121,01	0,00	0,00	0,00	0,00	
INDICADOR - Art.25, § 3º - Lei nº 14.113, de 2020 - (Aplicação do Superávit de Exercício Anterior)	VALOR DE SUPERÁVIT PERMITIDO NO EXERCÍCIO ANTERIOR (t)	VALOR NÃO APLICADO NO EXERCÍCIO ANTERIOR (u)	VALOR DE SUPERÁVIT APLICADO ATÉ O PRIMEIRO QUADRIMESTRE (v)	VALOR APLICADO APOS O PRIMEIRO QUADRIMESTRE (w)	VL. TOTAL DE SUPERÁVIT NÃO APLICADO ATÉ O FINAL DO EXERCÍCIO (x)	VALOR APLICADO ATÉ O PRIMEIRO QUADRIMESTRE QUE INTEGRA O LIMITE CONSTITUCIONAL (y)
19- Total das Despesas custeadas com Superávit do FUNDEB	2.686.448,67	2.686.448,67	0,00	0,00	2.686.448,67	0,00
19.1- Total das Despesas custeadas com FUNDEB - Impostos e Transferências de Impostos	1.430.321,66	1.430.321,66	0,00	0,00	1.430.321,66	0,00
19.2- Total das Despesas custeadas com FUNDEB - Complementação da União (VAAF + VAAAT)	1.256.127,01	1.256.127,01	0,00	0,00	1.256.127,01	0,00
<b>DESPESAS COM MANUTENÇÃO E DESENVOLVIMENTO DO ENSINO - MDE - CUSTEADAS COM RECEITA DE IMPOSTOS (EXCETO FUNDEB)</b>						
DESPESAS COM AÇÕES TÍPICAS DE MDE - RECEITAS DE IMPOSTOS - EXCETO FUNDEB (Por Subfunção)	DOTAÇÃO ATUALIZADA (c)	DESPESAS EMPENHADAS (d)	DESPESAS LIQUIDADAS (e)	DESPESAS PAGAS (f)	INSCRITAS EM RESTOS A PAGAR NÃO PROCESSADOS (g)	
20-TOTAL DAS DESPESAS COM AÇÕES TÍPICAS DE MDE CUSTEADAS COM RECEITAS DE IMPOSTOS	5.763.906,22	4.382.975,11	4.382.975,11	4.382.975,11	0,00	
20.1- Educação Infantil	146.200,00	0,00	0,00	0,00	0,00	
20.2- Ensino Fundamental	2.019.764,22	1.351.523,42	1.351.523,42	1.351.523,42	0,00	
20.3- Educação de Jovens e Adultos	99.700,00	0,00	0,00	0,00	0,00	
20.4- Educação Especial	80.276,00	0,00	0,00	0,00	0,00	
20.5- Administração Geral	3.346.966,00	3.031.451,69	3.031.451,69	3.031.451,69	0,00	
20.6- Transporte (Escolar)	0,00	0,00	0,00	0,00	0,00	
20.7- Outras	17.000,00	0,00	0,00	0,00	0,00	
<b>DESPESAS COM MANUTENÇÃO E DESENVOLVIMENTO DO ENSINO - MDE - CUSTEADAS COM RECEITA DE IMPOSTOS E COM RECURSOS DO FUNDEB</b>						
DESPESAS COM AÇÕES TÍPICAS DE MDE - RECEITAS DE IMPOSTOS E RECURSOS DO FUNDEB (Por Área de Atuação)	DOTAÇÃO ATUALIZADA (c)	DESPESAS EMPENHADAS (d)	DESPESAS LIQUIDADAS (e)	DESPESAS PAGAS (f)	INSCRITAS EM RESTOS A PAGAR NÃO PROCESSADOS (g)	
21- TOTAL DAS DESPESAS COM AÇÕES TÍPICAS DE MDE CUSTEADAS COM RECEITAS DE IMPOSTOS E FUNDEB	33.094.064,22	31.779.476,24	31.779.476,24	31.779.476,24	0,00	
21.1- EDUCAÇÃO INFANTIL	5.684.965,00	5.340.453,83	5.340.453,83	5.340.453,83	0,00	
21.1.1 - Creche	0,00	0,00	0,00	0,00	0,00	
21.1.2 - Pré-escola	5.684.965,00	5.340.453,83	5.340.453,83	5.340.453,83	0,00	
21.2- ENSINO FUNDAMENTAL	27.409.099,22	26.439.022,41	26.439.022,41	26.439.022,41	0,00	
<b>APURAÇÃO DAS DESPESAS PARA FINS DE LIMITE MÍNIMO CONSTITUCIONAL</b>						
22- TOTAL DAS DESPESAS DE MDE CUSTEADAS COM RECURSOS DE IMPOSTOS - L20(d ou e)					4.382.975,11	
23- TOTAL DAS RECEITAS TRANSFERIDAS AO FUNDEB - (L4)					7.816.317,91	
24- (-) RECEITAS DO FUNDEB NÃO UTILIZADAS NO EXERCÍCIO, EM VALOR SUPERIOR A 10% - L18(g)					0,00	
25- VALOR APLICADO ATÉ O PRIMEIRO QUADRIMESTRE QUE INTEGRARÁ O LIMITE CONSTITUCIONAL - L19.1(a)					0,00	
26- (-) RESTOS A PAGAR NÃO PROCESSADOS INSCRITOS NO EXERCÍCIO SEM DISPONIBILIDADE FINANCEIRA DE RECURSOS DE IMPOSTOS4					0,00	
27- CANCELAMENTO, NO EXERCÍCIO, DE RP INSCRITOS COM DISP. FINANCEIRA DE RECURSOS DE IMPOSTOS VINCULADOS AO ENSINO - L30.1(a) + L30.2(a)					0,00	
28- TOTAL DAS DESPESAS PARA FINS DE LIMITE (22 + 23 - 24 + 25 - 26 - 27)					12.199.293,02	
APURAÇÃO DO LIMITE MÍNIMO CONSTITUCIONAL	VALOR EXIGIDO (z)	VALOR APLICADO (aa)			% APLICADA (ab)	
29- APLICAÇÃO EM MDE SOBRE A RECEITA RESULTANTE DE IMPOSTOS	11.612.273,93	12.199.293,02			26,26	
RESTOS A PAGAR INSCRITOS EM EXERCÍCIOS ANTERIORES COM DISPONIBILIDADE FINANCEIRA DE RECURSOS DE IMPOSTOS E DO FUNDEB	SALDO INICIAL (ac)	RP LIQUIDADOS (ad)	RP PAGOS (ae)	RP CANCELADOS (af)	SALDO FINAL ag=(ac)-(ad)-(af)	
30- RESTOS A PAGAR DE DESPESAS COM MDE	2.474.177,80	2.474.177,80	2.474.177,80	0,00	0,00	
30.1 - Executadas com Recursos de Impostos e Transferências de Impostos	432.149,29	432.149,29	432.149,29	0,00	0,00	
30.2 - Executadas com Recursos do FUNDEB - Impostos	2.042.028,51	2.042.028,51	2.042.028,51	0,00	0,00	
30.3 - Executadas com Recursos do FUNDEB - Complementação da União (VAAAT + VAAF+VAAR)	0,00	0,00	0,00	0,00	0,00	



# DIÁRIO OFICIAL DO MUNICÍPIO

## PREFEITURA MUNICIPAL DE CANUDOS

Edição 2.770 - Ano 21 - 29 de janeiro de 2024 - Página 32

RECEITAS ADICIONAIS PARA FINANCIAMENTO DO ENSINO	PREVISÃO ATUALIZADA (a)		RECEITAS REALIZADAS Até o Bimestre(b)		
<b>31- TOTAL DAS RECEITAS ADICIONAIS PARA FINANCIAMENTO DO ENSINO = (35 + 36 + 37 + 38 + 39 )</b>		5.125.000,00			3.506.814,02
31.1- RECEITA DE TRANSFERÊNCIAS DO FNDE (INCLUINDO RENDIMENTOS DE APLICAÇÃO FINANCEIRA)		2.740.000,00			1.425.983,21
31.1.1- Salário-Educação		610.000,00			532.394,09
31.1.2- PDDE		5.000,00			16,36
31.1.3- PNAE		541.000,00			432.277,71
31.1.4 - PNATE		282.000,00			223.787,12
31.1.5- Outras Transferências do FNDE		1.302.000,00			237.507,93
31.2- RECEITA DE TRANSFERÊNCIAS DE CONVÊNIO		1.014.000,00			2.012.792,03
31.3- RECEITA DE ROYALTIES DESTINADOS À EDUCAÇÃO		0,00			0,00
31.4- RECEITA DE OPERAÇÕES DE CRÉDITO VINCULADAS À EDUCAÇÃO		0,00			0,00
31.5- OUTRAS RECEITAS PARA FINANCIAMENTO DO ENSINO		1.371.000,00			68.038,78
OUTRAS DESPESAS COM EDUCAÇÃO (Por Subfunção)6	DOTAÇÃO ATUALIZADA (c)	DESPESAS EMPENHADAS (d)	DESPESAS LIQUIDADAS (e)	DESPESAS PAGAS (f)	INSCRITAS EM RESTOS A PAGAR NÃO PROCESSADOS (g)
<b>32- TOTAL DAS OUTRAS DESPESAS COM EDUCAÇÃO</b>	9.305.969,43	5.832.726,58	5.832.726,58	5.832.726,58	0,00
32.1- EDUCAÇÃO INFANTIL	3.098.400,00	2.085.784,61	2.085.784,61	2.085.784,61	0,00
32.2- ENSINO FUNDAMENTAL	6.180.569,43	3.744.836,62	3.744.836,62	3.744.836,62	0,00
32.3- ENSINO MÉDIO	0,00	0,00	0,00	0,00	0,00
32.4- ENSINO SUPERIOR	0,00	0,00	0,00	0,00	0,00
32.5- ENSINO PROFISSIONAL	0,00	0,00	0,00	0,00	0,00
32.6- EDUCAÇÃO DE JOVENS E ADULTOS	0,00	0,00	0,00	0,00	0,00
32.7- EDUCAÇÃO ESPECIAL	0,00	0,00	0,00	0,00	0,00
32.8- OUTRAS	27.000,00	2.105,35	2.105,35	2.105,35	0,00
TOTAL GERAL DAS DESPESAS COM EDUCAÇÃO	DOTAÇÃO ATUALIZADA (c)	DESPESAS EMPENHADAS (d)	DESPESAS LIQUIDADAS (e)	DESPESAS PAGAS (f)	INSCRITAS EM RESTOS A PAGAR NÃO PROCESSADOS (g)
<b>33- TOTAL GERAL DAS DESPESAS COM EDUCAÇÃO (10 + 20 + 32)</b>	<b>46.030.975,65</b>	<b>40.954.794,59</b>	<b>40.954.794,59</b>	<b>40.954.794,59</b>	<b>0,00</b>
33.1- Despesas Correntes	37.199.143,72	34.947.526,39	34.947.526,39	34.947.526,39	0,00
33.1.1- Pessoal Ativo	21.985.739,00	21.491.212,79	21.491.212,79	21.491.212,79	0,00
33.1.2- Pessoal Inativo	7.000,00	0,00	0,00	0,00	0,00
33.1.3- Transferências às instituições comunitárias, confessionais ou filantrópicas sem fins lucrativos	12.000,00	0,00	0,00	0,00	0,00
33.1.4- Outras Despesas Correntes	15.194.404,72	13.456.313,60	13.456.313,60	13.456.313,60	0,00
33.2- Despesas de Capital	8.831.831,93	6.007.268,20	6.007.268,20	6.007.268,20	0,00
33.2.1- Transferências às instituições comunitárias, confessionais ou filantrópicas sem fins lucrativos	0,00	0,00	0,00	0,00	0,00
33.2.2- Outras Despesas de Capital	8.831.831,93	6.007.268,20	6.007.268,20	6.007.268,20	0,00
CONTROLE DA DISPONIBILIDADE FINANCEIRA E CONCILIAÇÃO BANCÁRIA	FUNDEB		SALÁRIO EDUCAÇÃO		
34- DISPONIBILIDADE FINANCEIRA EM 31 DE DEZEMBRO DE -EXERCÍCIO ANTERIOR->		1.735.705,90			59.337,38
35- (+) INGRESSO DE RECURSOS ATÉ O BIMESTRE (orçamentário)		30.210.878,53			532.394,09
36- (-) PAGAMENTOS EFETUADOS ATÉ O BIMESTRE (orçamentário e restos a pagar)		32.469.981,33			589.238,18
37- (-) DISPONIBILIDADE FINANCEIRA ATÉ O BIMESTRE		-523.396,90			2.493,29
38- (+) AJUSTES POSITIVOS ( RETENÇÕES E OUTROS VALORES EXTRAORÇAMENTÁRIOS)		1.469.435,58			1.946,61
39- (-) AJUSTES NEGATIVOS (OUTROS VALORES EXTRAORÇAMENTÁRIOS)		0,00			0,00
40- (-) SALDO FINANCEIRO CONCILIADO (Saldo Bancário)		946.038,68			4.439,90

FONTE: Sistema Sistema CONTÁBIL Unidade Responsável: PREFEITURA MUNICIPAL DE CANUDOS, Emissão:26/01/2024, às 11:44:46, Arquivo Digitalmente no dia 26/01/2024, às 11:44:46.

1 SE RESULTADO LÍQUIDO DA TRANSFERÊNCIA (7) > 0 – ACRÉSCIMO RESULTANTE DAS TRANSFERÊNCIAS DO FUNDEB, SE RESULTADO LÍQUIDO DA TRANSFERÊNCIA (7) < 0 – DECRÉSCIMO RESULTANTE DAS TRANSFERÊNCIAS DO FUNDEB

2 Limites mínimos anuais a serem cumpridos no encerramento do exercício.

3 Art. 25, § 3º, Lei 14.113/2020: "Até 10% (dez por cento) dos recursos recebidos à conta dos Fundos, inclusive relativos à complementação da União, nos termos do § 2º do art. 16 desta Lei, poderão ser utilizados no primeiro quadrimestre do exercício imediatamente subsequente, mediante abertura de crédito adicional."

4 Os valores referentes à parcela dos Restos a Pagar inscritos sem disponibilidade financeira vinculada à educação deverão ser informados somente no RREO do último bimestre do exercício.

5 Nos cinco primeiros bimestres do exercício o acompanhamento será feito com base na despesa liquidada. No último bimestre do exercício, o valor deverá corresponder ao total da despesa empenhada.

6 As linhas representam áreas de atuação e não correspondem exatamente às subfunções da Função Educação. As despesas classificadas nas demais subfunções típicas e nas subfunções atípicas deverão ser rateadas para essas áreas de atuação.

7 Valor inscrito em RPPF sem disponibilidade de caixa, que não deve ser considerado na apuração dos indicadores e limites.

8 Controle da execução de restos a pagar considerados no cumprimento do limite mínimo dos exercícios anteriores.

JILSON CARDOSO DE MACEDO  
Prefeito Municipal  
CPF: 932.084.215-91

CARLOS DIAS ALVES  
Sec. de Plan. e Finanças  
CPF: 005.500.795-30

DANIELA OLIVEIRA COUTINHO  
Contador(a)  
Reg. Prof.: 018.801/O-0





BA - EXECUTIVO

PREFEITURA MUNICIPAL DE CANUDOS

RELATÓRIO RESUMIDO DE EXECUÇÃO ORÇAMENTÁRIA

DEMONSTRATIVO DAS RECEITAS DE OPERAÇÕES DE CRÉDITO E DESPESAS DE CAPITAL

ORÇAMENTO FISCAL DA SEGURIDADE SOCIAL

(Janeiro a Dezembro) - 6º Bimestre de 2023



RREO - ANEXO 9 (LRF, art.53, § 1º, inciso I)

Em Reais

RECEITAS	PREVISÃO ATUALIZADA (a)	RECEITAS REALIZADAS (b)	SALDO NÃO REALIZADO (c) - (a) - (b)
RECEITAS DE OPERAÇÕES DE CRÉDITO* (I)	0,00	0,00	0,00

DESPESAS	DOTAÇÃO ATUALIZADA (d)	DESPESAS EMPENHADAS (e)	SALDO NÃO EXECUTADO (f) - (d) - (e)
DESPESAS DE CAPITAL	16.707.683,31	8.998.910,27	7.708.773,04
Investimentos	14.275.983,31	6.841.166,93	7.434.816,38
Inversões Financeiras	0,00	0,00	0,00
Amortização da Dívida	2.431.700,00	2.157.743,34	273.956,66
(-) Incentivos Fiscais a Contribuinte	0,00	0,00	0,00
(-) Incentivos Fiscais a Contribuinte por Instituições Financeiras	0,00	0,00	0,00
DESPESA DE CAPITAL LÍQUIDA (II)	16.707.683,31	8.998.910,27	7.708.773,04
<b>RESULTADO PARA APURAÇÃO DA REGRA DE OURO (III) - (I - II)</b>	<b>-16.707.683,31</b>	<b>-8.998.910,27</b>	<b>-7.708.773,04</b>

FONTE: Sistema: Sistema CONTÁBIL, Unidade Responsável: PREFEITURA MUNICIPAL DE CANUDOS, Emissão: 26/01/2024, às 11:46:53, Assinado Digitalmente no dia 26/01/2024, às 11:46:53.

Notas:

\* Operações de Crédito descritas na CF, art. 167, inciso III.

JILSON CARDOSO DE MACEDO  
Prefeito Municipal  
CPF: 932.084.215-91

CARLOS DIAS ALVES  
Sec. de Plan. e Finanças  
CPF: 005.500.795-30

DANIELA OLIVEIRA COUTINHO  
Contador(a)  
Reg. Prof.: 018.801/O-0



# DIÁRIO OFICIAL DO MUNICÍPIO

## PREFEITURA MUNICIPAL DE CANUDOS

Edição 2.770 - Ano 21 - 29 de janeiro de 2024 - Página 34

BA - EXECUTIVO

PREFEITURA MUNICIPAL DE CANUDOS

RELATÓRIO RESUMIDO DE EXECUÇÃO ORÇAMENTÁRIA

DEMONSTRATIVO DA PROJEÇÃO ATUARIAL DO REGIME DE PREVIDÊNCIA

ORÇAMENTO FISCAL DA SEGURIDADE SOCIAL

(Janeiro a Dezembro) - 6º Bimestre de 2023



RREO - ANEXO 10 (LRF, art.53, § 1º, inciso I)

Em Reais

PLANO PREVIDENCIÁRIO				
EXERCÍCIO	RECEITAS PREVIDENCIÁRIAS (a)	DESPESAS PREVIDENCIÁRIAS (b)	RESULTADO PREVIDENCIÁRIO (c) = (a - b)	SALDO FINANCEIRO DO EXERCÍCIO (d) = ("d" exerc. Anterior) + (c)
	0,00	0,00	0,00	0,00

PLANO FINANCEIRO				
EXERCÍCIO	RECEITAS PREVIDENCIÁRIAS (a)	DESPESAS PREVIDENCIÁRIAS (b)	RESULTADO PREVIDENCIÁRIO (c) = (a - b)	SALDO FINANCEIRO DO EXERCÍCIO (d) = ("d" exerc. Anterior) + (c)
	0,00	0,00	0,00	0,00

FONTE: Sistema: Sistema CONTÁBIL, Unidade Responsável: PREFEITURA MUNICIPAL DE CANUDOS, Emissão: 26/01/2024, às 11:47:00.  
1 Projecção atuarial elaborada em 26/01/2024 e oficialmente enviada para o Ministério da Previdência Social - MP S.

JILSON CARDOSO DE MACEDO  
Prefeito Municipal  
CPF: 932.084.215-91

CARLOS DIAS ALVES  
Sec. de Plan. e Finanças  
CPF: 005.500.795-30

DANIELA OLIVEIRA COUTINHO  
Contador(a)  
Reg. Prof.: 018.801/O-0



# DIÁRIO OFICIAL DO MUNICÍPIO

## PREFEITURA MUNICIPAL DE CANUDOS

Edição 2.770 - Ano 21 - 29 de janeiro de 2024 - Página 35

BA - EXECUTIVO

PREFEITURA MUNICIPAL DE CANUDOS

RELATÓRIO RESUMIDO DE EXECUÇÃO ORÇAMENTÁRIA

DEMONSTRATIVO DA RECEITA DE ALIENAÇÃO DE ATIVOS E APLICAÇÃO DOS RECURSOS

ORÇAMENTO FISCAL DA SEGURIDADE SOCIAL

(Janeiro a Dezembro) - 6º Bimestre de 2023



RREO - ANEXO 11 (LRF, art.53, § 1º, inciso I)

Em Reais

RECEITAS	PREVISÃO ATUALIZADA (a)	RECEITAS REALIZADAS (b)	SALDO A REALIZAR (c) = (a) - (b)
RECEITA DE ALIENAÇÃO DE ATIVOS (I)	200.000,00	0,00	200.000,00
Receita de Alienação de Bens Móveis	100.000,00	0,00	100.000,00
Receita de Alienação de Bens Imóveis	100.000,00	0,00	100.000,00
Receita de Alienação de Bens Intangíveis	0,00	0,00	0,00
Receita de Rendimentos de Aplicações Financeiras	0,00	0,00	0,00

DESPESAS	DOTAÇÃO ATUALIZADA (d)	DESPESAS EMPENHADAS	DESPESAS LIQUIDADAS	DESPESAS PAGAS (e)	DESPESAS INSCRITAS EM RESTOS A PAGAR NÃO PROCESSADOS	PAGAMENTO DE RESTOS A PAGAR (f)	SALDO A PAGAR (g) = (d-e)
APLICAÇÃO DOS RECURSOS DA ALIENAÇÃO DE ATIVOS (II)	16.707.683,31	8.998.910,27	8.998.910,27	8.979.235,37	0,00	499.796,45	7.728.447,94
Despesas de Capital	16.707.683,31	8.998.910,27	8.998.910,27	8.979.235,37	0,00	499.796,45	7.728.447,94
Investimentos	14.275.983,31	6.841.166,93	6.841.166,93	6.821.492,03	0,00	499.796,45	7.454.491,28
Inversões Financeiras	0,00	0,00	0,00	0,00	0,00	0,00	0,00
Amortização da Dívida	2.431.700,00	2.157.743,34	2.157.743,34	2.157.743,34	0,00	0,00	273.956,66
Despesas Correntes dos Regimes de Previdência	0,00	0,00	0,00	0,00	0,00	0,00	0,00
Regime Próprio do Servidores Públicos	0,00	0,00	0,00	0,00	0,00	0,00	0,00

SALDO FINANCEIRO A APLICAR	<EXERCÍCIO ANTERIOR> (h)	EXERCÍCIO (I) = (Ib - (IIe + III))	SALDO ATUAL (j) = (IIIh + IIII)
VALOR (III)	0,00	-9.479.031,82	-9.479.031,82

FONTE: Sistema: Sistema CONTÁBIL, Unidade Responsável: PREFEITURA MUNICIPAL DE CANUDOS, Emissão: 26/01/2024, às 11:47:09, Assinado Digitalmente no dia 26/01/2024, às 11:47:09.

JILSON CARDOSO DE MACEDO  
Prefeito Municipal  
CPF: 932.084.215-91

CARLOS DIAS ALVES  
Sec. de Plan. e Finanças  
CPF: 005.500.795-30

DANIELA OLIVEIRA COUTINHO  
Contador(a)  
Reg. Prof.: 018.801/O-0



# DIÁRIO OFICIAL DO MUNICÍPIO

## PREFEITURA MUNICIPAL DE CANUDOS

Edição 2.770 - Ano 21 - 29 de janeiro de 2024 - Página 36

BA - EXECUTIVO

PREFEITURA MUNICIPAL DE CANUDOS

RELATÓRIO RESUMIDO DE EXECUÇÃO ORÇAMENTÁRIA

DEMONSTRATIVO DAS RECEITAS E DESPESAS COM AÇÕES E SERVIÇOS PÚBLICOS DE SAÚDE

ORÇAMENTO FISCAL DA SEGURIDADE SOCIAL

(Janeiro a Dezembro) - 6º Bimestre de 2023



RREO – ANEXO 12 (LC 141/2012, art. 35) R\$ 1,00

RECEITAS RESULTANTES DE IMPOSTOS E TRANSFERÊNCIAS CONSTITUCIONAIS E LEGAIS	PREVISÃO INICIAL	PREVISÃO ATUALIZADA (a)	RECEITA REALIZADAS	
			Até o Bimestre (b)	% (b/a)x100
<b>RECEITA DE IMPOSTOS (I)</b>	6.834.600,00	6.834.600,00	4.386.659,54	64,18
Recicla Resultante do Imposto Predial e Territorial Urbano - IPTU	160.000,00	160.000,00	104.639,82	65,40
IPTU	160.000,00	160.000,00	104.639,82	65,40
Multas, Juros de Mora e Outros Encargos do IPTU	0,00	0,00	0,00	0,00
Recicla Resultante do Imposto sobre Transmissão Inter Vivos - ITBI	234.000,00	234.000,00	74.446,92	31,81
ITBI	234.000,00	234.000,00	74.446,92	31,81
Multas, Juros de Mora e Outros Encargos do ITBI	0,00	0,00	0,00	0,00
Recicla Resultante do Imposto sobre Serviços de Qualquer Natureza - ISS	4.690.600,00	4.690.600,00	2.017.141,19	43,00
ISS	4.690.600,00	4.690.600,00	2.017.141,19	43,00
Multas, Juros de Mora e Outros Encargos do ISS	0,00	0,00	0,00	0,00
Recicla Resultante do Imposto sobre a Renda e Proventos de Qualquer Natureza Retido na Fonte - IRRF	1.750.000,00	1.750.000,00	2.190.431,61	125,17
<b>RECEITA DE TRANSFERÊNCIAS CONSTITUCIONAIS E LEGAIS (II)</b>	43.092.000,00	43.092.000,00	39.081.589,54	90,69
Cota-Parte FPM	33.600.000,00	33.600.000,00	30.206.066,38	89,90
Cota-Parte FTR	17.000,00	17.000,00	10.797,32	63,51
Cota-Parte IPVA	400.000,00	400.000,00	462.822,83	115,71
Cota-Parte ICMS	9.000.000,00	9.000.000,00	8.289.890,10	92,11
Cota-Parte IPI-Exportação	75.000,00	75.000,00	47.333,92	63,11
Compensações Financeiras Provenientes de Impostos e Transferências Constitucionais	0,00	0,00	64.678,99	6.467,899,00
Desoneração ICMS (LC 87/96)	0,00	0,00	64.678,99	6.467,899,00
Outras	0,00	0,00	0,00	0,00
<b>TOTAL DAS RECEITAS RESULTANTES DE IMPOSTOS E TRANSFERÊNCIAS CONSTITUCIONAIS E LEGAIS - (II) + (I)</b>	<b>49.926.600,00</b>	<b>49.926.600,00</b>	<b>43.468.249,08</b>	<b>87,06</b>

DESPESAS COM AÇÕES E SERVIÇOS PÚBLICOS DE SAÚDE (ASPS) – POR SUBFUNÇÃO E CATEGORIA ECONÔMICA	DOTAÇÃO INICIAL	DOTAÇÃO ATUALIZADA (c)	DESPESAS EMPENHADAS		DESPESAS LIQUIDADAS		DESPESAS PAGAS		Inscritas em Restos a Pagar não Processados (g)
			Até o Bimestre (d)	% (d/c)x100	Até o Bimestre (e)	% (e/c)x100	Até o Bimestre (f)	% (f/c)x100	
<b>ATENÇÃO BÁSICA (IV)</b>	134.000,00	654.220,60	606.124,08	92,65	606.124,08	92,65	606.124,08	92,65	0,00
Despesas Correntes	66.000,00	636.200,00	606.124,08	95,27	606.124,08	95,27	606.124,08	95,27	0,00
Despesas de Capital	68.000,00	18.020,60	0,00	0,00	0,00	0,00	0,00	0,00	0,00
<b>ASSISTÊNCIA HOSPITALAR E AMBULATORIAL (V)</b>	5.559.100,00	6.179.876,80	6.107.209,25	98,82	6.107.209,25	98,82	6.107.209,25	98,82	0,00
Despesas Correntes	5.473.100,00	6.117.161,02	6.044.493,47	98,81	6.044.493,47	98,81	6.044.493,47	98,81	0,00
Despesas de Capital	86.000,00	62.715,78	62.715,78	100,00	62.715,78	100,00	62.715,78	100,00	0,00
<b>SUORTE PROFILÁTICO E TERAPÊUTICO (VI)</b>	9.500,00	3.500,00	0,00	0,00	0,00	0,00	0,00	0,00	0,00
Despesas Correntes	3.500,00	3.500,00	0,00	0,00	0,00	0,00	0,00	0,00	0,00
Despesas de Capital	6.000,00	0,00	0,00	0,00	0,00	0,00	0,00	0,00	0,00
<b>VIGILÂNCIA SANITÁRIA (VII)</b>	40.100,00	3.000,00	0,00	0,00	0,00	0,00	0,00	0,00	0,00
Despesas Correntes	14.100,00	3.000,00	0,00	0,00	0,00	0,00	0,00	0,00	0,00
Despesas de Capital	26.000,00	0,00	0,00	0,00	0,00	0,00	0,00	0,00	0,00
<b>VIGILÂNCIA EPIDEMIOLÓGICA (VIII)</b>	59.700,00	26.100,00	8.632,14	33,07	8.632,14	33,07	8.632,14	33,07	0,00
Despesas Correntes	53.700,00	26.100,00	8.632,14	33,07	8.632,14	33,07	8.632,14	33,07	0,00
Despesas de Capital	6.000,00	0,00	0,00	0,00	0,00	0,00	0,00	0,00	0,00
<b>ALIMENTAÇÃO E NUTRIÇÃO (IX)</b>	0,00	0,00	0,00	0,00	0,00	0,00	0,00	0,00	0,00
Despesas Correntes	0,00	0,00	0,00	0,00	0,00	0,00	0,00	0,00	0,00
Despesas de Capital	0,00	0,00	0,00	0,00	0,00	0,00	0,00	0,00	0,00
<b>OUTRAS SUBFUNÇÕES (X)</b>	4.778.400,00	6.152.176,40	5.886.775,27	95,69	5.886.775,27	95,69	5.885.270,27	95,66	0,00
Despesas Correntes	4.745.400,00	6.142.176,40	5.883.475,27	95,79	5.883.475,27	95,79	5.881.970,27	95,76	0,00
Despesas de Capital	33.000,00	10.000,00	3.300,00	33,00	3.300,00	33,00	3.300,00	33,00	0,00
<b>TOTAL (XI) = (IV + V + VI + VII + VIII + IX + X)</b>	<b>10.580.800,00</b>	<b>13.018.873,80</b>	<b>12.608.740,74</b>	<b>96,85</b>	<b>12.608.740,74</b>	<b>96,85</b>	<b>12.607.235,74</b>	<b>96,84</b>	<b>0,00</b>

APURAÇÃO DO CUMPRIMENTO DO LIMITE MÍNIMO PARA APLICAÇÃO EM ASPs	DESPESAS EMPENHADAS (D)	DESPESAS LIQUIDADAS (E)	DESPESAS PAGAS (F)
Total das Despesas com ASPs (XI) – (XI)	12.608.740,74	12.608.740,74	12.607.235,74
(-) Restos a Pagar Não Processados Inscritos Indevidamente no Exercício sem Disponibilidade Financeira (XIII)	0,00	0,00	0,00
(-) Despesas Custeadas com Recursos Vinculados à Parcela do Percentual Mínimo que não foi Aplicada em ASPs em Exercícios Anteriores (XIV)	0,00	0,00	0,00
(-) Despesas Custeadas com Disponibilidade de Caixa Vinculada aos Restos a Pagar Cancelados (XV)	0,00	0,00	0,00
<b>(=) VALOR APLICADO EM ASPs (XVI) = (XI - XIII - XIV - XV)</b>	<b>12.608.740,74</b>	<b>12.608.740,74</b>	<b>12.607.235,74</b>
Despesa Mínima a ser Aplicada em ASPs (XVII) – (III) x 15% (LC 141/2012)	6.520.237,36	6.520.237,36	6.520.237,36
Despesa Mínima a ser Aplicada em ASPs (XVIII) – (III) x % (Lei Orgânica Municipal)	-	-	-
Diferença entre o Valor Aplicado e a Despesa Mínima a ser Aplicada (XVIII) – (XVI) (d ou e) - (XVII)	6.088.503,38	6.088.503,38	-
Limite não Cumprido (XIX) – (XVIII) (Quando valor for inferior a zero)	0,00	0,00	0,00
<b>PERCENTUAL DA RECEITA DE IMPOSTOS E TRANSFERÊNCIAS CONSTITUCIONAIS E LEGAIS APLICADO EM ASPs (XVI / III) * 100 (mínimo de 15% conforme LC nº 141/2012 ou % da Lei Orgânica Municipal)</b>	<b>29,01</b>	<b>29,01</b>	<b>29,00</b>

SIAFIC -

Página: 1 de 3

Certificação Digital: NORYP37T-HYZGLKAK-G7AKITJY-QOZMZH9M  
Versão eletrônica disponível em: <http://www.canudos.ba.gov.br>



# DIÁRIO OFICIAL DO MUNICÍPIO

## PREFEITURA MUNICIPAL DE CANUDOS

Edição 2.770 - Ano 21 - 29 de janeiro de 2024 - Página 37

BA - EXECUTIVO

PREFEITURA MUNICIPAL DE CANUDOS

RELATÓRIO RESUMIDO DE EXECUÇÃO ORÇAMENTÁRIA

DEMONSTRATIVO DAS RECEITAS E DESPESAS COM AÇÕES E SERVIÇOS PÚBLICOS DE SAÚDE

ORÇAMENTO FISCAL DA SEGURIDADE SOCIAL

(Janeiro a Dezembro) - 6º Bimestre de 2023



CONTROLE DO VALOR REFERENTE AO PERCENTUAL MÍNIMO NÃO CUMPRIDO EM EXERCÍCIOS ANTERIORES PARA FINS DE APLICAÇÃO DOS RECURSOS VINCULADOS CONFORME ARTIGOS 25 E 26 DA LC 141/2012	LIMITE NÃO CUMPRIDO				
	Saldo Inicial (no exercício atual) (b)	Despesas Custeadas no Exercício de Referência			Saldo Final (não aplicado)1 (l) = (b - (l ou j))
		Empenhado (i)	Liquidado (j)	Pago (k)	
Diferença de limite não cumprido em 2022	0,00	0,00	0,00	0,00	0,00
Diferença de limite não cumprido em 2021	0,00	0,00	0,00	0,00	0,00
Diferença de limite não cumprido em Exercícios Anteriores	0,00	0,00	0,00	0,00	0,00
<b>TOTAL DA DIFERENÇA DE LIMITE NÃO CUMPRIDO EM EXERCÍCIOS ANTERIORES (XX)</b>	<b>0,00</b>	<b>0,00</b>	<b>0,00</b>	<b>0,00</b>	<b>0,00</b>

EXECUÇÃO DE RESTOS A PAGAR										
EXERCÍCIO DO EMPENHO	Valor Mínimo para aplicação em ASPS (m)	Valor aplicado em ASPS no exercício (n)	Valor aplicado além do limite mínimo (o) = (n - m), se < 0, então (o) = 0	Total inscrito em RP no exercício (p)	RPNT inscritos Indevidamente no Exercício sem Disponibilidade Financeira q = (XIII d)	Valor inscrito em RP considerado no Limite (r) = (p - (o + q)) se < 0, então (r) = (0)	Total de RP pagos (s)	Total de RP a pagar (t)	Total de RP cancelados ou prescritos (u)	Diferença entre o valor aplicado além do limite e o total de RP cancelados (v) = ((o + q) - u)
Empenhos de 2022 (regra nova)	0,00	0,00	0,00	0,00	0,00	0,00	0,00	0,00	0,00	0,00
Empenhos de 2021 (regra nova)	0,00	0,00	0,00	0,00	0,00	0,00	0,00	0,00	0,00	0,00
Empenhos de 2020	0,00	0,00	0,00	0,00	0,00	0,00	0,00	0,00	0,00	0,00
Empenhos de 2019	0,00	0,00	0,00	0,00	0,00	0,00	0,00	0,00	0,00	0,00
Empenhos de 2018 e anteriores	0,00	0,00	0,00	0,00	0,00	0,00	0,00	0,00	0,00	0,00
<b>TOTAL DOS RESTOS A PAGAR CANCELADOS OU PRESCRITOS ATÉ O FINAL DO EXERCÍCIO ATUAL QUE AFETARAM O CUMPRIMENTO DO LIMITE (XXI)</b>										<b>0,00</b>
<b>TOTAL DOS RESTOS A PAGAR CANCELADOS OU PRESCRITOS ATÉ O FINAL DO EXERCÍCIO ANTERIOR QUE AFETARAM O CUMPRIMENTO DO LIMITE (XXII)</b>										<b>0,00</b>
<b>TOTAL DOS RESTOS A PAGAR CANCELADOS OU PRESCRITOS NO EXERCÍCIO ATUAL QUE AFETARAM O CUMPRIMENTO DO LIMITE (XXIII) = (XXI - XXII)</b>										<b>0,00</b>

CONTROLE DE RESTOS A PAGAR CANCELADOS OU PRESCRITOS CONSIDERADOS PARA FINS DE APLICAÇÃO DA DISPONIBILIDADE DE CAIXA CONFORME ARTIGO 248 1º e 2º DA LC 141/2012	RESTOS A PAGAR CANCELADOS OU PRESCRITOS				
	Saldo Inicial (w)	Despesas Custeadas no Exercício de Referência			Saldo Final (não aplicado)1 (na) = (w - (x ou y))
		Empenhado (x)	Liquidado (y)	Pago (z)	
Restos a pagar cancelados ou prescritos em 2020 a serem compensados (XXIV)	0,00	0,00	0,00	0,00	0,00
Restos a pagar cancelados ou prescritos em 2019 a serem compensados (XXV)	0,00	0,00	0,00	0,00	0,00
Restos a pagar cancelados ou prescritos em exercícios anteriores a serem compensados (XXVI)	0,00	0,00	0,00	0,00	0,00
<b>TOTAL DE RESTOS A PAGAR CANCELADOS OU PRESCRITOS A COMPENSAR (XXVII)</b>	<b>0,00</b>	<b>0,00</b>	<b>0,00</b>	<b>0,00</b>	<b>0,00</b>

RECEITAS ADICIONAIS PARA O FINANCIAMENTO DA SAÚDE NÃO COMPUTADAS NO CÁLCULO DO MÍNIMO	PREVISÃO INICIAL	PREVISÃO ATUALIZADA (a)	RECEITA REALIZADAS	
			Até o Bimestre (b)	% (b/a)x100
RECEITAS DE TRANSFERÊNCIAS PARA A SAÚDE (XXVIII)	10.400.000,00	10.400.000,00	7.901.041,13	75,97
Provenientes da União	10.150.000,00	10.150.000,00	7.682.671,84	75,69
Provenientes dos Estados	250.000,00	250.000,00	218.369,29	87,35
Provenientes de Outros Municípios	0,00	0,00	0,00	0,00
RECEITA DE OPERAÇÕES DE CRÉDITO INTERNAS E EXTERNAS VINCULADAS A SAÚDE (XXIX)	0,00	0,00	0,00	0,00
OUTRAS RECEITAS (XXX)	0,00	0,00	0,00	0,00
<b>TOTAL DE RECEITAS ADICIONAIS PARA FINANCIAMENTO DA SAÚDE (XXXI) = (XXVIII + XXIX + XXX)</b>	<b>10.400.000,00</b>	<b>10.400.000,00</b>	<b>7.901.041,13</b>	<b>75,97</b>



# DIÁRIO OFICIAL DO MUNICÍPIO

## PREFEITURA MUNICIPAL DE CANUDOS

Edição 2.770 - Ano 21 - 29 de janeiro de 2024 - Página 38

BA - EXECUTIVO

PREFEITURA MUNICIPAL DE CANUDOS

RELATÓRIO RESUMIDO DE EXECUÇÃO ORÇAMENTÁRIA

DEMONSTRATIVO DAS RECEITAS E DESPESAS COM AÇÕES E SERVIÇOS PÚBLICOS DE SAÚDE

ORÇAMENTO FISCAL DA SEGURIDADE SOCIAL

(Janeiro a Dezembro) - 6º Bimestre de 2023



DESPESAS COM SAÚDE NÃO COMPUTADAS NO CÁLCULO DO MÍNIMO									
DESPESAS COM SAÚDE POR SUBFUNÇÕES E CATEGORIA ECONÔMICA NÃO COMPUTADAS NO CÁLCULO DO MÍNIMO	DOTAÇÃO INICIAL	DOTAÇÃO ATUALIZADA (c)	DESPESAS EMPENHADAS		DESPESAS LIQUIDADAS		DESPESAS PAGAS		Inscritas em Restos a Pagar não Processados (g)
			Até o Bimestre (d)	% (d/c)x100	Até o Bimestre (e)	% (e/c)x100	Até o Bimestre (f)	% (f/c)x100	
ATENÇÃO BÁSICA (XXXII)	6.674.100,00	6.131.650,45	3.833.147,96	62,51	3.829.647,96	62,46	3.799.073,25	61,94	0,00
Despesas Correntes	6.330.100,00	5.897.185,80	3.833.147,96	65,00	3.829.647,96	64,94	3.799.073,25	64,42	0,00
Despesas de Capital	344.000,00	234.464,65	0,00	0,00	0,00	0,00	0,00	0,00	0,00
ASSISTÊNCIA HOSPITALAR E AMBULATORIAL (XXXIII)	3.257.900,00	3.454.750,35	1.912.073,15	58,75	1.912.073,15	55,35	1.909.360,15	55,27	0,00
Despesas Correntes	3.014.900,00	3.208.100,00	1.800.888,93	56,14	1.800.888,93	56,14	1.798.175,93	56,03	0,00
Despesas de Capital	243.000,00	246.650,35	111.184,22	45,08	111.184,22	45,08	111.184,22	45,08	0,00
SUORTE PROFILÁTICO E TERAPÊUTICO (XXXIV)	114.000,00	114.000,00	0,00	0,00	0,00	0,00	0,00	0,00	0,00
Despesas Correntes	114.000,00	114.000,00	0,00	0,00	0,00	0,00	0,00	0,00	0,00
Despesas de Capital	0,00	0,00	0,00	0,00	0,00	0,00	0,00	0,00	0,00
VIGILÂNCIA SANITÁRIA (XXXV)	84.000,00	68.212,00	32.200,77	47,21	32.200,77	47,21	30.880,77	45,27	0,00
Despesas Correntes	84.000,00	68.212,00	32.200,77	47,21	32.200,77	47,21	30.880,77	45,27	0,00
Despesas de Capital	0,00	0,00	0,00	0,00	0,00	0,00	0,00	0,00	0,00
VIGILÂNCIA EPIDEMIOLÓGICA (XXXVI)	292.000,00	742.387,20	684.516,51	92,20	684.516,51	92,20	638.129,31	85,96	0,00
Despesas Correntes	292.000,00	742.387,20	684.516,51	92,20	684.516,51	92,20	638.129,31	85,96	0,00
Despesas de Capital	0,00	0,00	0,00	0,00	0,00	0,00	0,00	0,00	0,00
ALIMENTAÇÃO E NUTRIÇÃO (XXXVII)	0,00	0,00	0,00	0,00	0,00	0,00	0,00	0,00	0,00
Despesas Correntes	0,00	0,00	0,00	0,00	0,00	0,00	0,00	0,00	0,00
Despesas de Capital	0,00	0,00	0,00	0,00	0,00	0,00	0,00	0,00	0,00
OUTRAS SUBFUNÇÕES (XXXVIII)	11.000,00	11.000,00	0,00	0,00	0,00	0,00	0,00	0,00	0,00
Despesas Correntes	11.000,00	11.000,00	0,00	0,00	0,00	0,00	0,00	0,00	0,00
Despesas de Capital	0,00	0,00	0,00	0,00	0,00	0,00	0,00	0,00	0,00
<b>TOTAL DAS DESPESAS NÃO COMPUTADAS NO CÁLCULO DO MÍNIMO (XXXII + XXXIII + XXXIV + XXXV + XXXVI + XXXVII + XXXVIII)</b>	<b>10.433.000,00</b>	<b>10.522.000,00</b>	<b>6.461.938,39</b>	<b>61,41</b>	<b>6.458.438,39</b>	<b>61,38</b>	<b>6.377.443,48</b>	<b>60,61</b>	<b>0,00</b>
DESPESAS TOTAIS COM SAÚDE EXECUTADAS COM COM RECURSOS PRÓPRIOS E COM RECURSOS TRANSFERIDOS DE OUTROS ENTES									
DESPESAS TOTAIS COM SAÚDE EXECUTADAS COM COM RECURSOS PRÓPRIOS E COM RECURSOS TRANSFERIDOS DE OUTROS ENTES	DOTAÇÃO INICIAL	DOTAÇÃO ATUALIZADA (c)	DESPESAS EMPENHADAS		DESPESAS LIQUIDADAS		DESPESAS PAGAS		Inscritas em Restos a Pagar não Processados
			Até o Bimestre (d)	% (d/c)x100	Até o Bimestre (e)	% (e/c)x100	Até o Bimestre (f)	% (f/c)x100	
ATENÇÃO BÁSICA (XI) - (IV + XXXII)	6.808.100,00	6.785.871,05	4.818.639,98	71,01	4.815.139,98	70,96	4.784.565,27	70,51	0,00
ASSISTÊNCIA HOSPITALAR E AMBULATORIAL (XLI) - (V + XXXIII)	8.817.000,00	9.645.051,15	8.099.675,88	83,98	8.099.675,88	83,98	8.096.962,88	83,95	0,00
SUORTE PROFILÁTICO E TERAPÊUTICO (XLII) - (VI + XXXIV)	123.500,00	117.500,00	0,00	0,00	0,00	0,00	0,00	0,00	0,00
VIGILÂNCIA SANITÁRIA (XLIII) - (VII + XXXV)	124.100,00	117.212,00	32.200,77	45,22	32.200,77	45,22	30.880,77	43,36	0,00
VIGILÂNCIA EPIDEMIOLÓGICA (XLIV) - (VIII + XXXVI)	351.700,00	768.487,20	693.148,65	90,20	693.148,65	90,20	646.761,45	84,16	0,00
ALIMENTAÇÃO E NUTRIÇÃO (XLV) - (IX + XXXVII)	0,00	0,00	0,00	0,00	0,00	0,00	0,00	0,00	0,00
OUTRAS SUBFUNÇÕES (XLVI) - (X + XXXVIII)	4.795.400,00	6.181.584,40	5.901.971,27	95,48	5.901.971,27	95,48	5.900.466,27	95,45	0,00
<b>TOTAL DAS DESPESAS COM SAÚDE (XLVII) - (XI + XXXIX)</b>	<b>21.013.800,00</b>	<b>23.540.873,80</b>	<b>19.070.679,13</b>	<b>81,01</b>	<b>19.067.179,13</b>	<b>81,00</b>	<b>18.984.679,22</b>	<b>80,65</b>	<b>0,00</b>
(-) Despesas executadas com recursos provenientes das transferências de recursos de outros entes	0,00	0,00	0,00	0,00	0,00	0,00	0,00	0,00	0,00
<b>TOTAL DAS DESPESAS EXECUTADAS COM RECURSOS PRÓPRIOS (XLVIII)</b>	<b>21.013.800,00</b>	<b>23.540.873,80</b>	<b>19.070.679,13</b>	<b>81,01</b>	<b>19.067.179,13</b>	<b>81,00</b>	<b>18.984.679,22</b>	<b>80,65</b>	<b>0,00</b>

FONTE: Sistema: Sistema CONTÁBIL, Unidade Responsável: PREFEITURA MUNICIPAL DE CANUDOS, Emissão: 26/01/2024, às 11:40:11, Assinado Digitalmente no dia 26/01/2024, às 11:40:11.

Notas:

1) Nos cinco primeiros bimestres do exercício, o acompanhamento será feito com base na despesa liquidada. No último bimestre do exercício, o valor deverá corresponder ao total da despesa empenhada.

2) Até o exercício de 2018, o controle da execução dos restos a pagar considerava apenas os valores dos restos a pagar não processados (regra antiga). A partir do exercício de 2019, o controle da execução dos restos a pagar considera os restos a pagar processados e não processados (regra nova).

3) Essas despesas são consideradas executadas pelo ente transferidor.

JILSON CARDOSO DE MACEDO  
Prefeito Municipal  
CPF: 932.084.215-91

CARLOS DIAS ALVES  
Sec. de Plan. e Finanças  
CPF: 005.500.795-30

DANIELA OLIVEIRA COUTINHO  
Contador(a)  
Reg. Prof.: 018.801/O-0



# DIÁRIO OFICIAL DO MUNICÍPIO

## PREFEITURA MUNICIPAL DE CANUDOS

Edição 2.770 - Ano 21 - 29 de janeiro de 2024 - Página 39

BA - EXECUTIVO

PREFEITURA MUNICIPAL DE CANUDOS

RELATÓRIO RESUMIDO DE EXECUÇÃO ORÇAMENTÁRIA

DEMONSTRATIVO DAS PARCERIAS PÚBLICO-PRIVADAS

ORÇAMENTO FISCAL DA SEGURIDADE SOCIAL

(Janeiro a Dezembro) - 6º Bimestre de 2023



RREO - Anexo 13 (Lei nº 11.079, de 30.12.2004, arts. 22, 25 e 28)

RS 1,00

IMPACTOS DAS CONTRATAÇÕES DE PPP	SALDO TOTAL EM 31 DE DEZEMBRO DO EXERCÍCIO ANTERIOR (a)	REGISTROS EFETUADOS EM 2023	
		No bimestre	Até o bimestre (b)
TOTAL DE ATIVOS	0,00	0,00	0,00
Ativos Constituídos na SPE	0,00	0,00	0,00
TOTAL DE PASSIVOS (I)	0,00	0,00	0,00
Obrigações decorrentes de Ativos Constituídos pela SPE	0,00	0,00	0,00
Provisões de PPP	0,00	0,00	0,00
Outros Passivos	0,00	0,00	0,00
ATOS POTENCIAIS PASSIVOS	0,00	0,00	0,00
Obrigações Contratuais	0,00	0,00	0,00
Riscos não Provisionados	0,00	0,00	0,00
Garantias Concedidas	0,00	0,00	0,00
Outros Passivos Contingentes	0,00	0,00	0,00

DESPESAS DE PPP	EXERCÍCIO ANTERIOR	EXERCÍCIO CORRENTE 2023	2024	2025	2026	2027	2028	2029	2030	2031	2032
Do Ente Federado, exceto estatutais não dependentes (I)	0,00	0,00	0,00	0,00	0,00	0,00	0,00	0,00	0,00	0,00	0,00
Das Estatutais Não-dependentes	0,00	0,00	0,00	0,00	0,00	0,00	0,00	0,00	0,00	0,00	0,00
TOTAL DAS DESPESAS	0,00	0,00	0,00	0,00	0,00	0,00	0,00	0,00	0,00	0,00	0,00
PPP A CONTRATAR (II)	0,00	0,00	0,00	0,00	0,00	0,00	0,00	0,00	0,00	0,00	0,00
RECEITA CORRENTE LÍQUIDA (RCL) (III)	76.368.295,70	82.123.586,26	0,00	0,00	0,00	0,00	0,00	0,00	0,00	0,00	0,00
TOTAL DAS DESPESAS CONSIDERADA PARA O LIMITE (IV = I + II)	0,00	0,00	0,00	0,00	0,00	0,00	0,00	0,00	0,00	0,00	0,00
TOTAL DAS DESPESAS / RCL (%) (V = IV / III)	0,00	0,00	0,00	0,00	0,00	0,00	0,00	0,00	0,00	0,00	0,00

Nota:

FONTE: Sistema: Sistema CONTÁBIL, Unidade Responsável: PREFEITURA MUNICIPAL DE CANUDOS, Emissão: 26/01/2024, às 11:41:30, Assinado Digitalmente no dia 26/01/2024, às 11:41:30.

JILSON CARDOSO DE MACEDO  
Prefeito Municipal  
CPF: 932.084.215-91

CARLOS DIAS ALVES  
Sec. de Plan. e Finanças  
CPF: 005.500.795-30

DANIELA OLIVEIRA COUTINHO  
Contador(a)  
Reg. Prof.: 018.801/O-0



# DIÁRIO OFICIAL DO MUNICÍPIO

## PREFEITURA MUNICIPAL DE CANUDOS

Edição 2.770 - Ano 21 - 29 de janeiro de 2024 - Página 40

BA - EXECUTIVO

PREFEITURA MUNICIPAL DE CANUDOS

RELATÓRIO RESUMIDO DE EXECUÇÃO ORÇAMENTÁRIA

DEMONSTRATIVO SIMPLIFICADO DO RELATÓRIO RESUMIDO DA EXECUÇÃO ORÇAMENTÁRIA

ORÇAMENTO FISCAL DA SEGURIDADE SOCIAL

(Janeiro a Dezembro) - 6º Bimestre de 2023



RREO - Anexo 14 (LRF, Art. 48)

Em Reais

BALANÇO ORÇAMENTÁRIO		Até o Bimestre			
<b>RECEITAS</b>					
Previsão Inicial		98.492.000,00			
Previsão Atualizada		98.492.000,00			
Receitas Realizadas		85.088.555,26			
Déficit Orçamentário		0,00			
Saldo de Exercícios Anteriores (Utilizados para Créditos Adicionais)		0,00			
<b>DESPESAS</b>					
Dotação Inicial		98.492.000,00			
Créditos Adicionais		35.459.499,57			
Dotação Atualizada		104.104.256,19			
Despesas Empenhadas		84.381.205,49			
Despesas Liquidadas		84.364.924,96			
Despesas Pagas		82.822.930,41			
Supervisão Orçamentária		723.630,30			
<b>DESPESAS POR FUNÇÃO / SUBFUNÇÃO</b>		<b>Até o Bimestre</b>			
Despesas Empenhadas		84.381.205,49			
Despesas Liquidadas		84.364.924,96			
<b>RECEITA CORRENTE LÍQUIDA - RCL</b>		<b>Até o Bimestre</b>			
Receita Corrente Líquida		82.123.586,26			
Receita Corrente Líquida Ajustada para Cálculo dos Limites de Endividamento		80.894.499,26			
Receita Corrente Líquida Ajustada para Cálculo dos Limites de Despesa com Pessoal		79.950.543,26			
<b>RECEITAS E DESPESAS DOS REGIMES DE PREVIDÊNCIA DOS SERVIDORES</b>		<b>Até o Bimestre</b>			
Regime Próprio de Previdência dos Servidores - PLANO PREVIDENCIÁRIO					
Receitas Previdenciárias Realizadas		0,00			
Despesas Previdenciárias Empenhadas		0,00			
Despesas Previdenciárias Liquidadas		0,00			
Resultado Previdenciário		0,00			
Regime Próprio de Previdência dos Servidores - PLANO FINANCEIRO					
Receitas Previdenciárias Realizadas		0,00			
Despesas Previdenciárias Empenhadas		0,00			
Despesas Previdenciárias Liquidadas		0,00			
Resultado Previdenciário		0,00			
<b>RESULTADO NOMINAL E PRIMÁRIO</b>		<b>Meta Fixada no Anexo de Metas Fiscais da LDO (a)</b>	<b>Resultado Apurado Até o Bimestre (b)</b>	<b>% em Relação à Meta (b/a)</b>	
RESULTADO PRIMÁRIO (SEM RPPS) - Acima da Linha		-2.707.000,00	-398.637,07	14,73	
RESULTADO NOMINAL (SEM RPPS) - Abaixo da Linha		-3.635.000,00	3.948.377,88	-108,62	
<b>RESTOS A PAGAR A PAGAR POR PODER E MINISTÉRIO PÚBLICO</b>		<b>Inscrição</b>	<b>Cancelamento Até o Bimestre</b>	<b>Pagamentos Até o Bimestre</b>	<b>Saldo a Pagar</b>
RESTOS A PAGAR PROCESSADOS		4.564.827,16	0,00	4.260.772,83	304.054,33
Poder Executivo		4.564.827,16	0,00	4.260.772,83	304.054,33
Poder Legislativo		0,00	0,00	0,00	0,00
Poder Judiciário		0,00	0,00	0,00	0,00
Ministério Público		0,00	0,00	0,00	0,00
Defensoria Pública		0,00	0,00	0,00	0,00
RESTOS A PAGAR NÃO-PROCESSADOS		18.518,57	0,00	18.518,57	0,00
Poder Executivo		18.518,57	0,00	18.518,57	0,00
Poder Legislativo		0,00	0,00	0,00	0,00
Poder Poder Judiciário		0,00	0,00	0,00	0,00
Ministério Público		0,00	0,00	0,00	0,00
Defensoria Pública		0,00	0,00	0,00	0,00
<b>TOTAL</b>		<b>4.583.345,73</b>	<b>0,00</b>	<b>4.279.291,40</b>	<b>304.054,33</b>
<b>DESPESAS COM MANUTENÇÃO E DESENVOLVIMENTO DO ENSINO</b>		<b>Valor Apurado Até o Bimestre</b>	<b>Limites Constitucionais Anuais</b>		
			<b>% Mínimo a Aplicar no Exercício</b>	<b>% Aplicado Até o Bimestre</b>	
Mínimo Anual de <18% / 25%> das Receitas de Impostos na Manutenção e Desenvolvimento do Ensino		12.199.293,02	<18% / 25%>	26,26	
Mínimo Anual de 70% do FUNDEB na Remuneração dos Profissionais da Educação Básica		21.251.627,91	70%	71,27	
Percentual de 50% da Complementação da União ao FUNDEB (VAAT) na Educação Infantil		5.139.632,43	50%	50,99	
Mínimo de 15% da Complementação da União ao FUNDEB (VAAT) em Despesas de Capital		1.602.759,82	15%	15,90	
<b>RECEITAS DE OPERAÇÕES DE CRÉDITO E DESPESAS DE CAPITAL</b>		<b>Valor Apurado Até o Bimestre</b>	<b>Saldo não realizado</b>		
Receitas de Operação de Crédito		0,00	0,00		
Despesa de Capital Líquida		8.998.910,27	7.708.773,04		
<b>PROJEÇÃO ATUARIAL DOS REGIMES DE PREVIDÊNCIA</b>		<b>Exercício</b>	<b>10º Exercício</b>	<b>20º Exercício</b>	<b>35º Exercício</b>
Plano Previdenciário		0,00	0,00	0,00	0,00
Receitas Previdenciárias		0,00	0,00	0,00	0,00
Despesas Previdenciárias		0,00	0,00	0,00	0,00
Resultado Previdenciário		0,00	0,00	0,00	0,00
Plano Financeiro		0,00	0,00	0,00	0,00
Receitas Previdenciárias		0,00	0,00	0,00	0,00
Despesas Previdenciárias		0,00	0,00	0,00	0,00
Resultado Previdenciário		0,00	0,00	0,00	0,00
<b>RECEITA DA ALIENAÇÃO DE ATIVOS E APLICAÇÃO DOS RECURSOS</b>		<b>Valor Apurado Até o Bimestre</b>	<b>Saldo a realizado</b>		
Receita de Capital Resultante de Alienação de Ativos		0,00	0,00		
Aplicação dos Recursos da Alienação de Ativos		0,00	0,00		





# DIÁRIO OFICIAL DO MUNICÍPIO

## PREFEITURA MUNICIPAL DE CANUDOS

Edição 2.770 - Ano 21 - 29 de janeiro de 2024 - Página 41

BA - EXECUTIVO

PREFEITURA MUNICIPAL DE CANUDOS

RELATÓRIO RESUMIDO DE EXECUÇÃO ORÇAMENTÁRIA

DEMONSTRATIVO SIMPLIFICADO DO RELATÓRIO RESUMIDO DA EXECUÇÃO ORÇAMENTÁRIA

ORÇAMENTO FISCAL DA SEGURIDADE SOCIAL

(Janeiro a Dezembro) - 6º Bimestre de 2023



DESPESAS COM AÇÕES E SERVIÇOS PÚBLICOS DE SAÚDE	Valor Apurado Até o Bimestre	Limites Constitucionais Anual	
		% Mínimo a Aplicar no Exercício	% Aplicado Até o Bimestre
Despesa com Ações e Serviços Públicos de Saúde executadas com recursos de impostos	12.468.790,74	15,00	29,00
<b>DESPESAS DE CARÁTER CONTINUADO DERIVADAS DE PPP</b>		<b>Valor Apurado no Exercício Corrente</b>	
Total das Despesas Consideradas para o Limite / RCL (%)			0,00

FONTE: Sistema: Sistema CONTÁBIL, Unidade Responsável: PREFEITURA MUNICIPAL DE CANUDOS, Emissão: 26/01/2024, às 11:41:43, Assinado Digitalmente no dia 26/01/2024, às 11:41:43.

JILSON CARDOSO DE MACEDO  
Prefeito Municipal  
CPF: 932.084.215-91

CARLOS DIAS ALVES  
Sec. de Plan. e Finanças  
CPF: 005.500.795-30

DANIELA OLIVEIRA COUTINHO  
Contador(a)  
Req. Prof.: 018.801/O-0



# DIÁRIO OFICIAL DO MUNICÍPIO

## PREFEITURA MUNICIPAL DE CANUDOS

Edição 2.770 - Ano 21 - 29 de janeiro de 2024 - Página 42



BA - EXECUTIVO  
**PREFEITURA MUNICIPAL DE CANUDOS**  
RELATÓRIO RESUMIDO DE EXECUÇÃO ORÇAMENTÁRIA  
**DEMONSTRATIVO DE SENTENÇAS JUDICIAIS**  
ORÇAMENTO FISCAL DA SEGURIDADE SOCIAL  
Dezembro de 2023

Artigos 19, § 4º e 30º, § 7º da L.C. 101/00 (Portaria TCM/BA Nº 460)

Beneficiário	Determinação		Nº NE de Origem	Pagamento		
	Data	Valor		Data	Valor	Nº do PP
TRIBUNAL REGIONAL DO TRABALHO- 5 REGIAO	06/12/2023	6.367,11	58	06/12/2023	6.367,11	3048
TRIBUNAL REGIONAL DO TRABALHO- 5 REGIAO	12/12/2023	8.167,30	58	12/12/2023	8.167,30	3260
TRIBUNAL REGIONAL DO TRABALHO- 5 REGIAO	12/12/2023	5,35	58	12/12/2023	5,35	3261
<b>TOTAL</b>	-	<b>14.539,76</b>	-	-	<b>14.539,76</b>	-

JILSON CARDOSO DE MACEDO  
Prefeito Municipal  
CPF: 932.084.215-91

CARLOS DIAS ALVES  
Sec. de Plan. e Finanças  
CPF: 005.500.795-30

DANIELA OLIVEIRA COUTINHO  
Contador(a)  
Reg. Prof.: 018.801/O-0



# DIÁRIO OFICIAL DO MUNICÍPIO

## PREFEITURA MUNICIPAL DE CANUDOS

Edição 2.770 - Ano 21 - 29 de janeiro de 2024 - Página 43



BA - EXECUTIVO  
PREFEITURA MUNICIPAL DE CANUDOS  
RELATÓRIO RESUMIDO DE EXECUÇÃO ORÇAMENTÁRIA  
DEMONSTRATIVO DE SENTENÇAS JUDICIAIS  
ORÇAMENTO FISCAL DA SEGURIDADE SOCIAL  
Novembro de 2023

Artigos 19, § 4º e 30º, § 7º da L.C. 101/00 (Portaria TCM/BA Nº 460)

Beneficiário	Determinação		Nº NE de Origem	Pagamento		
	Data	Valor		Data	Valor	Nº do PP
TRIBUNAL REGIONAL DO TRABALHO- 5 REGIAO	17/11/2023	8.809,91	58	17/11/2023	8.809,91	2879
TRIBUNAL REGIONAL DO TRABALHO- 5 REGIAO	17/11/2023	731,17	58	17/11/2023	731,17	2880
TRIBUNAL REGIONAL DO TRABALHO- 5 REGIAO	20/11/2023	852,62	58	20/11/2023	852,62	2884
TRIBUNAL REGIONAL DO TRABALHO- 5 REGIAO	20/11/2023	158,05	58	20/11/2023	158,05	2885
TRIBUNAL REGIONAL DO TRABALHO- 5 REGIAO	21/11/2023	946,79	58	21/11/2023	946,79	2886
TRIBUNAL REGIONAL DO TRABALHO- 5 REGIAO	21/11/2023	86,23	58	21/11/2023	86,23	2893
TRIBUNAL REGIONAL DO TRABALHO- 5 REGIAO	21/11/2023	2.257,37	58	21/11/2023	2.257,37	2894
TRIBUNAL REGIONAL DO TRABALHO- 5 REGIAO	29/11/2023	828,42	58	29/11/2023	828,42	2920
TRIBUNAL REGIONAL DO TRABALHO- 5 REGIAO	29/11/2023	1.575,45	58	29/11/2023	1.575,45	2921
TRIBUNAL REGIONAL DO TRABALHO- 5 REGIAO	29/11/2023	22,11	58	29/11/2023	22,11	2922
TRIBUNAL REGIONAL DO TRABALHO- 5 REGIAO	29/11/2023	257,45	58	29/11/2023	257,45	2923
TRIBUNAL REGIONAL DO TRABALHO- 5 REGIAO	29/11/2023	23,55	58	29/11/2023	23,55	2924
TRIBUNAL REGIONAL DO TRABALHO- 5 REGIAO	29/11/2023	170,45	58	29/11/2023	170,45	2927
<b>TOTAL</b>	-	<b>16.719,57</b>	-	-	<b>16.719,57</b>	-

JILSON CARDOSO DE MACEDO  
Prefeito Municipal  
CPF: 932.084.215-91

CARLOS DIAS ALVES  
Sec. de Plan. e Finanças  
CPF: 005.500.795-30

DANIELA OLIVEIRA COUTINHO  
Contador(a)  
Reg. Prof.: 018.801/O-0

SIAPIC -

Página: 1 de 1