



DIÁRIO OFICIAL DO MUNICÍPIO

PREFEITURA MUNICIPAL DE CANUDOS





ÍNDICE DO DIÁRIO

PREGÃO ELETRÔNICO

AVISO DE LICITACAO.....

DECRETO

DECRETO SUPLEMENTAR

RELATÓRIO RESUMIDO DA EXECUÇÃO ORÇAMENTÁRIA

RREO 5 BIMESTRE



AVISO DE LICITACAO



PREFEITURA MUNICIPAL DE CANUDOS ESTADO DA BAHIA O PROGRESSO CONTINUA



Canudos 24 de Novembro de 2023

AVISO DE PUBLICAÇÃO DE LICITAÇÃO PREFEITURA MUNICIPAL DE CANUDOS CNPJ Nº. 13.343.967/0001 – 18 SISTEMA REGISTRO DE PREÇOS

O Município de Canudos/BA faz saber que realizará licitação na modalidade Pregão Eletrônico NºPERSP034/2023. Objeto: Contratação de empresa por meio de sistema de registro de preço para eventual aquisição de Instrumentos musicais para atender aos alunos da Educação Integral das escolas Antero Honório dos Reis e Messias Conrado de Jesus na disciplina de Educação Musical. Tipo: Menor preço por lote. Sessão dia: 07/12/2023, às 09h00, no Portal de Licitações do Banco do Brasil (www.licitacoes-e.com.br). Editais no portal www.licitacoes-e.com.br ou pelo link www.canudos.ba.gov.br/editais Laion Felipe Gama Campos- Pregoeiro

LAION FELIPE GAMA CAMPOS
Pregoeiro.



DECRETO SUPLEMENTAR



PREFEITURA MUNICIPAL DE CANUDOS

PRAÇA LEONIDAS FREIRE -

CNPJ: 13.343.967/0001-18 - CEP: 48.520-000 - CANUDOS - BA

DECRETO DE CRÉDITO ORÇAMENTÁRIO E SUPLEMENTAR

DECRETO Nº 138 DE 24 DE NOVEMBRO DE 2023

Abre CRÉDITO ORÇAMENTÁRIO E SUPLEMENTAR por Anulação de Dotação no valor total de R\$ 30.000,00 (Trinta mil reais), para fins que se especifica e da outras providências.

O PREFEITO(A) MUNICIPAL DE CANUDOS, no uso de suas atribuições legais, constitucionais e de acordo com o que lhe confere a Lei Municipal 555 de 09 de dezembro de 2022, edita o seguinte Decreto:

Art 1º. - Fica o Poder Executivo Municipal autorizado a suplementação orçamentária totalizando R\$30.000,00 (Trinta mil reais) a saber:

Dotações Suplementares

30101 - FUNDO MUNICIPAL DE SAÚDE

2.022 - MANUTENÇÃO DAS AÇÕES DO FUNDO MUNICIPAL DE SAÚDE

3.3.90.30.00 / 15001002 - Material de Consumo

30.000,00

Total por Ação: 30.000,00

Total por Unidade Orçamentária: 30.000,00

Total Suplementado: 30.000,00

Art 2º. - A propósito cabe-me informar que para atender a suplementação acima, serão anuladas parcialmente e/ou totalmente as seguintes dotações orçamentárias, conforme estabelece a Lei nº 4.320.

Dotações Anuladas

20401 - PROCURADORIA JURÍDICA

2.007 - MANUTENÇÃO DAS AÇÕES DA PROCURADORIA MUNICIPAL

3.1.90.11.00 / 15000000 - Vencimentos e Vantagens Fixas - Pessoal Civil

30.000,00

Total por Ação: 30.000,00

Total por Unidade Orçamentária: 30.000,00

Total Anulado: 30.000,00

Art. 3º - Fica o Secretário Municipal de Finanças autorizado a expedir instruções normativas necessárias ao cumprimento deste Decreto.

Art. 4º - Este Decreto entra em vigor a partir de sexta-feira, 24 de novembro de 2023.

GABINETE DO PREFEITO(A) MUNICIPAL DE CANUDOS, Estado da Bahia, em 24 de novembro de 2023.



PREFEITURA MUNICIPAL DE CANUDOS

PRAÇA LEONIDAS FREIRE -

CNPJ: 13.343.967/0001-18 - CEP: 48.520-000 - CANUDOS - BA

DECRETO DE CRÉDITO ORÇAMENTÁRIO E SUPLEMENTAR

JILSON CARDOSO DE MACEDO
Prefeito Municipal
CPF: 932.084.215-91



RREO 5 BIMESTRE



PREFEITURA MUNICIPAL DE CANUDOS

ESTADO DA BAHIA

O PROGRESSO CONTINUA



NOTA EXPLICATIVA

Para fins de atendimento ao art. 6º, §3º da Resolução TCM nº 1470/2023, informa-se que o Relatório Resumido de Execução Orçamentária do 5º bimestre de 2023 do Município de Canudos foi publicado em 24/11/2023 no Diário Oficial, disponível no endereço eletrônico <https://canudos.ba.gov.br/#diario-oficial>

Canudos-BA, 24 de novembro de 2023.

JILSON
CARDOSO DE
MACEDO:9320
8421591

JILSON CARDOSO DE MACEDO

Prefeito Municipal



DIÁRIO OFICIAL DO MUNICÍPIO

PREFEITURA MUNICIPAL DE CANUDOS

Edição 2.692 - Ano 20 - 24 de novembro de 2023 - Página 7

BA - EXECUTIVO

PREFEITURA MUNICIPAL DE CANUDOS

RELATÓRIO RESUMIDO DE EXECUÇÃO ORÇAMENTÁRIA

BALANÇO ORÇAMENTÁRIO

ORÇAMENTO FISCAL DA SEGURIDADE SOCIAL

(Janeiro a Outubro) - 5º Bimestre de 2023



RECEITAS	PREVISÃO INICIAL	PREVISÃO ATUALIZADA (a)	RECEITAS REALIZADAS				SALDO (a-c)
			No Bimestre (b)	% (b/a)	Até o Bimestre (c)	% (c/a)	
			Em Reais				
RECEITAS (EXCETO INTRA-ORÇAMENTÁRIAS) (I)	98.492.000,00	98.492.000,00	14.431.202,78	14,65	66.739.724,28	67,76	31.752.275,72
RECEITAS CORRENTES	91.842.000,00	91.842.000,00	12.580.837,78	13,70	63.774.755,28	69,44	28.067.244,72
IMPOSTOS, TAXAS E CONTRIBUIÇÕES DE MELHORIA	7.084.600,00	7.084.600,00	917.069,58	12,94	3.616.122,14	51,04	3.468.477,86
Impostos	6.834.600,00	6.834.600,00	902.681,87	13,21	3.370.288,13	49,31	3.464.311,87
Impostos sobre o Patrimônio	394.000,00	394.000,00	39.626,81	10,06	128.307,63	32,57	265.692,37
Impostos sobre a Renda e Proventos de Qualquer Natureza	1.750.000,00	1.750.000,00	549.476,18	31,40	1.610.826,29	92,05	139.173,71
Impostos sobre a Produção e Circulação de Mercadorias e Serviços	4.690.600,00	4.690.600,00	313.578,88	6,69	1.631.154,21	34,77	3.059.445,79
Taxas	250.000,00	250.000,00	14.387,71	5,76	245.834,01	98,33	4.165,99
Taxas pelo Exercício do Poder de Polícia	225.000,00	225.000,00	13.457,71	5,98	241.389,01	107,28	-16.389,01
Taxas pela Prestação de Serviços	25.000,00	25.000,00	930,00	3,72	4.445,00	17,78	20.555,00
CONTRIBUIÇÕES	50.000,00	50.000,00	0,00	0,00	0,00	0,00	50.000,00
Contribuição para o Custeio do Serviço de Iluminação Pública	50.000,00	50.000,00	0,00	0,00	0,00	0,00	50.000,00
Contribuição para o Custeio do Serviço de Iluminação Pública	50.000,00	50.000,00	0,00	0,00	0,00	0,00	50.000,00
RECEITA PATRIMONIAL	211.000,00	211.000,00	84.731,89	40,16	463.439,49	219,64	-252.439,49
Valores Mobiliários	211.000,00	211.000,00	84.731,89	40,16	463.439,49	219,64	-252.439,49
Juros e Correções Monetárias	211.000,00	211.000,00	84.731,89	40,16	463.439,49	219,64	-252.439,49
RECEITA DE SERVIÇOS	0,00	0,00	0,00	0,00	107.033,85	3.385,00	-107.033,85
Serviços e Atividades Referentes à Saúde	0,00	0,00	0,00	0,00	107.033,85	3.385,00	-107.033,85
Serviços de Atendimento à Saúde	0,00	0,00	0,00	0,00	107.033,85	3.385,00	-107.033,85
TRANSFERÊNCIAS CORRENTES	84.390.400,00	84.390.400,00	11.559.002,28	13,70	59.466.134,91	70,47	24.924.265,09
Transferências da União e de suas Entidades	61.253.400,00	61.253.400,00	7.912.071,22	12,92	41.464.729,66	67,69	19.788.670,34
Transferências Decorrentes de Participação na Receita da União	30.394.000,00	30.394.000,00	3.547.005,68	11,67	21.268.616,36	69,98	9.125.383,64
Transferências das Compensações Financeiras pela Exploração de Recursos Naturais	1.240.000,00	1.240.000,00	162.312,95	13,09	522.171,27	42,11	717.828,73
Transferências de Recursos do Sistema Único de Saúde - SUS	9.300.000,00	9.300.000,00	1.107.992,74	11,91	5.075.864,70	54,58	4.224.135,30
Transferências de Recursos do Fundo Nacional do Desenvolvimento da Educação - FNDE	1.424.000,00	1.424.000,00	217.876,19	15,30	1.008.843,50	70,85	415.156,50
Transferências de Recursos de Complementação da União ao FUNDEB	15.400.000,00	15.400.000,00	2.492.223,48	16,18	12.553.340,96	81,52	2.846.659,04
Transferências de Recursos do Fundo Nacional de Assistência Social - FNAS	1.322.400,00	1.322.400,00	378.072,58	28,59	810.041,78	61,26	512.358,22
Transferências de Convênios da União e de Suas Entidades	800.000,00	800.000,00	0,00	0,00	0,00	0,00	800.000,00
Outras Transferências de Recursos da União e de suas Entidades	1.373.000,00	1.373.000,00	6.587,60	0,48	225.851,09	16,45	1.147.148,91
Transferências dos Estados e do Distrito Federal e de suas Entidades	8.537.000,00	8.537.000,00	1.409.167,80	16,51	6.017.745,04	70,49	2.519.254,96
Participação na Receita dos Estados e Distrito Federal	7.630.000,00	7.630.000,00	1.291.690,31	16,93	5.731.855,76	75,12	1.898.144,24
Transferências de Recursos do Sistema Único de Saúde - SUS	250.000,00	250.000,00	43.434,35	17,37	172.501,14	69,00	77.498,86
Transferências de Convênios dos Estados e DF e de Suas Entidades para Órgãos e Entidades da União	150.000,00	150.000,00	0,00	0,00	0,00	0,00	150.000,00
Outras Transferências dos Estados e Distrito Federal	507.000,00	507.000,00	74.043,14	14,60	113.388,14	22,36	393.611,86
Transferências de Outras Instituições Públicas	14.600.000,00	14.600.000,00	2.237.763,26	15,33	11.983.660,21	82,08	2.616.339,79
Transferências de Recursos do FUNDEB	14.600.000,00	14.600.000,00	2.237.763,26	15,33	11.983.660,21	82,08	2.616.339,79
OUTRAS RECEITAS CORRENTES	106.000,00	106.000,00	20.034,03	18,90	122.024,89	115,12	-16.024,89
Multas Administrativas, Contratuais e Judiciais	50.000,00	50.000,00	7.193,65	14,39	14.345,68	28,69	35.654,32
Multas Administrativas, Contratuais e Judiciais	50.000,00	50.000,00	7.193,65	14,39	14.345,68	28,69	35.654,32
Indenizações, Restituições e Ressarcimentos	56.000,00	56.000,00	12.357,33	22,07	106.851,81	190,81	-50.851,81
Restituições	31.000,00	31.000,00	12.357,33	39,86	106.851,81	344,68	-75.851,81
Ressarcimentos	25.000,00	25.000,00	0,00	0,00	0,00	0,00	25.000,00

SIAPIC -

Página: 1 de 3

Certificação Digital: GWJGABWD-6CM5YVPJ-N0HQZRZJC-C0TVXDxW
Versão eletrônica disponível em: <http://www.canudos.ba.gov.br>



DIÁRIO OFICIAL DO MUNICÍPIO

PREFEITURA MUNICIPAL DE CANUDOS

Edição 2.692 - Ano 20 - 24 de novembro de 2023 - Página 8

BA - EXECUTIVO

PREFEITURA MUNICIPAL DE CANUDOS

RELATÓRIO RESUMIDO DE EXECUÇÃO ORÇAMENTÁRIA

BALANÇO ORÇAMENTÁRIO

ORÇAMENTO FISCAL DA SEGURIDADE SOCIAL

(Janeiro a Outubro) - 5º Bimestre de 2023



Demais Receitas Correntes	0,00	0,00	483,05	8.305,00	827,40	2.740,00	-827,40
Demais Receitas Correntes	0,00	0,00	483,05	8.305,00	827,40	2.740,00	-827,40
RECEITAS DE CAPITAL	6.650.000,00	6.650.000,00	1.850.365,00	27,83	2.964.969,00	44,59	3.685.031,00
ALIENAÇÃO DE BENS	200.000,00	200.000,00	0,00	0,00	0,00	0,00	200.000,00
Alienação de Bens Móveis	100.000,00	100.000,00	0,00	0,00	0,00	0,00	100.000,00
Alienação de Bens Móveis e Semoventes	100.000,00	100.000,00	0,00	0,00	0,00	0,00	100.000,00
Alienação de Bens Imóveis	100.000,00	100.000,00	0,00	0,00	0,00	0,00	100.000,00
Alienação de Bens Imóveis	100.000,00	100.000,00	0,00	0,00	0,00	0,00	100.000,00
TRANSFERÊNCIAS DE CAPITAL	6.450.000,00	6.450.000,00	1.850.365,00	28,69	2.964.969,00	45,97	3.485.031,00
Transferências da União e de suas Entidades	4.450.000,00	4.450.000,00	0,00	0,00	1.114.604,00	25,05	3.335.396,00
Transferências de Recursos do Sistema Único de Saúde - SUS	250.000,00	250.000,00	0,00	0,00	0,00	0,00	250.000,00
Transferências de Recursos do Fundo Nacional do Desenvolvimento da Educação - FNDE	1.300.000,00	1.300.000,00	0,00	0,00	0,00	0,00	1.300.000,00
Transferências de Convênios da União e de suas Entidades	2.600.000,00	2.600.000,00	0,00	0,00	0,00	0,00	2.600.000,00
Outras Transferências de Recursos da União e de suas Entidades	300.000,00	300.000,00	0,00	0,00	1.114.604,00	371,53	-814.604,00
Transferências dos Estados e do Distrito Federal e de suas Entidades	2.000.000,00	2.000.000,00	1.850.365,00	92,52	1.850.365,00	92,52	149.635,00
Transferências de Convênios dos Estados e DF e de Suas Entidades	2.000.000,00	2.000.000,00	1.850.365,00	92,52	1.850.365,00	92,52	149.635,00
RECEITAS (INTRA-ORÇAMENTÁRIAS) (II)	0,00	0,00	0,00	0,00	0,00	0,00	0,00
SUBTOTAL DAS RECEITAS (III) = (I + II)	98.492.000,00	98.492.000,00	14.431.202,78	14,65	66.739.724,28	67,76	31.752.275,72
OPERAÇÕES DE CRÉDITO / REFINANCIAMENTO (IV)	0,00	0,00	0,00	0,00	0,00	0,00	0,00
Operações de Crédito - Mercado Interno	0,00	0,00	0,00	0,00	0,00	0,00	0,00
Mobiliária	0,00	0,00	0,00	0,00	0,00	0,00	0,00
Contratual	0,00	0,00	0,00	0,00	0,00	0,00	0,00
Operações de Crédito - Mercado Externo	0,00	0,00	0,00	0,00	0,00	0,00	0,00
Mobiliária	0,00	0,00	0,00	0,00	0,00	0,00	0,00
Contratual	0,00	0,00	0,00	0,00	0,00	0,00	0,00
SUBTOTAL COM REFINANCIAMENTO (V) = (III + IV)	98.492.000,00	98.492.000,00	14.431.202,78	14,65	66.739.724,28	67,76	31.752.275,72
DÉFICIT (VI)	--	--	--	--	-404.560,78	--	--
TOTAL (VII) = (V + VI)	98.492.000,00	98.492.000,00	14.431.202,78	14,65	66.335.163,50	67,76	31.752.275,72
SALDOS DE EXERCÍCIOS ANTERIORES	0,00	0,00	0,00	0,00	0,00	0,00	0,00
Recursos Arrecadados em Exercícios Anteriores - RPPS	--	--	--	--	--	--	--
Superávit Financeiro Utilizado para Créditos Adicionais	--	--	--	--	--	--	--



DIÁRIO OFICIAL DO MUNICÍPIO

PREFEITURA MUNICIPAL DE CANUDOS

Edição 2.692 - Ano 20 - 24 de novembro de 2023 - Página 9

DESPESAS	DOTAÇÃO INICIAL (d)	DOTAÇÃO ATUALIZADA (e)	DESPESAS EMPENHADAS		SALDO (g)=(e-f)	DESPESAS LIQUIDADAS		SALDO (i)=(e-h)	DESPESAS PAGAS ATÉ O MÊS (j)	INSCRITAS EM RESTOS A PAGAR NÃO PROCESSADOS (k)
			No Bimestre	Até o Bimestre (f)		No Bimestre	Até o Bimestre (h)			
DESPESAS (EXCETO INTRA-ORÇAMENTÁRIAS) (VIII)	98.492.000,00	102.562.634,93	9.327.292,71	75.203.456,17	27.359.178,76	13.918.089,39	67.144.285,06	35.418.349,87	65.173.609,22	0,00
DESPESAS CORRENTES	84.159.600,00	84.294.391,40	7.413.661,65	66.464.353,08	17.830.038,32	11.576.204,35	59.745.379,78	24.549.011,62	57.835.014,98	0,00
PESSOAL E ENCARGOS SOCIAIS	42.324.800,00	37.100.427,67	3.115.400,00	30.275.613,83	6.824.813,84	5.142.208,93	28.398.862,66	8.701.565,01	27.927.378,35	0,00
JUROS E ENCARGOS DA DÍVIDA	12.000,00	2.000,00	0,00	0,00	2.000,00	0,00	0,00	2.000,00	0,00	0,00
OUTRAS DESPESAS CORRENTES	41.822.800,00	47.191.963,73	4.298.261,65	36.188.739,25	11.003.224,48	6.433.995,42	31.346.517,12	15.845.446,61	29.907.636,63	0,00
DESPESAS DE CAPITAL	13.412.400,00	17.348.243,53	1.913.631,06	8.739.103,09	8.609.140,44	2.341.885,04	7.398.905,28	9.949.338,25	7.338.594,24	0,00
INVESTIMENTOS	11.162.400,00	15.138.243,53	1.738.631,06	6.780.103,09	8.358.140,44	2.058.519,16	5.551.605,90	9.586.637,63	5.491.294,86	0,00
AMORTIZAÇÃO DA DÍVIDA	2.250.000,00	2.210.000,00	175.000,00	1.959.000,00	251.000,00	283.365,88	1.847.299,38	362.700,62	1.847.299,38	0,00
RESERVA DE CONTINGENCIA	920.000,00	920.000,00	0,00	0,00	920.000,00	0,00	0,00	920.000,00	0,00	0,00
RESERVA DE CONTINGENCIA	920.000,00	920.000,00	0,00	0,00	920.000,00	0,00	0,00	920.000,00	0,00	0,00
DESPESAS (INTRA-ORÇAMENTÁRIAS) (IX)	0,00	0,00	0,00	0,00	0,00	0,00	0,00	0,00	0,00	0,00
SUBTOTAL DAS DESPESAS (X) = (VIII + IX)	98.492.000,00	102.562.634,93	9.327.292,71	75.203.456,17	27.359.178,76	13.918.089,39	67.144.285,06	35.418.349,87	65.173.609,22	0,00
AMORTIZAÇÃO DA DÍV. / REFINANCIAMENTO (XI)	0,00	0,00	0,00	0,00	0,00	0,00	0,00	0,00	0,00	0,00
Amortização da Dívida Interna	0,00	0,00	0,00	0,00	0,00	0,00	0,00	0,00	0,00	0,00
Dívida Mobiliária	0,00	0,00	0,00	0,00	0,00	0,00	0,00	0,00	0,00	0,00
Outras Dívidas	0,00	0,00	0,00	0,00	0,00	0,00	0,00	0,00	0,00	0,00
Amortização da Dívida Externa	0,00	0,00	0,00	0,00	0,00	0,00	0,00	0,00	0,00	0,00
Dívida Mobiliária	0,00	0,00	0,00	0,00	0,00	0,00	0,00	0,00	0,00	0,00
Outras Dívidas	0,00	0,00	0,00	0,00	0,00	0,00	0,00	0,00	0,00	0,00
SUBTOTAL C/ REFINANCIAMENTO (XII) = (X + XI)	98.492.000,00	102.562.634,93	9.327.292,71	75.203.456,17	27.359.178,76	13.918.089,39	67.144.285,06	35.418.349,87	65.173.609,22	0,00
SUPERÁVIT (XIII)	--	--	--	--	--	--	0,00	--	--	--
TOTAL (XIV) = (XII + XIII)	98.492.000,00	102.562.634,93	9.327.292,71	75.203.456,17	27.359.178,76	13.918.089,39	67.144.285,06	35.418.349,87	65.173.609,22	0,00
RESERVA DO RPPS	0,00	0,00	0,00	0,00	0,00	0,00	0,00	0,00	0,00	0,00

Fonte: Sistema: Sistema CONTÁBIL, Unidade Responsável: PREFEITURA MUNICIPAL DE CANUDOS, Emissão: 07/11/2023, às 11:23:08, Assinado Digitalmente no dia 07/11/2023, às 11:23:08.
 1 O déficit será apurado pela diferença entre a receita realizada e a despesa liquidada nos cinco primeiros bimestres e a despesa empenhada no último bimestre.
 2 Essa linha será apresentada somente no Demonstrativo aplicado aos Estados.

JILSON CARDOSO DE MACEDO
 Prefeito Municipal
 CPF: 932.084.215-91

CARLOS DIAS ALVES
 Sec. de Plan. e Finanças
 CPF: 005.500.795-30

DANIELA OLIVEIRA COUTINHO
 Contador(a)
 Reg. Prof.: 018.801/O-0



DIÁRIO OFICIAL DO MUNICÍPIO

PREFEITURA MUNICIPAL DE CANUDOS

Edição 2.692 - Ano 20 - 24 de novembro de 2023 - Página 10

BA - EXECUTIVO

PREFEITURA MUNICIPAL DE CANUDOS

RELATÓRIO RESUMIDO DE EXECUÇÃO ORÇAMENTÁRIA

DEMONSTRATIVO DA EXECUÇÃO DAS DESPESAS POR FUNÇÃO/SUBFUNÇÃO

ORÇAMENTO FISCAL DA SEGURIDADE SOCIAL

(Janeiro a Outubro) - 5º Bimestre de 2023



RREO - Anexo 2 (LRF, Art. 52, inciso II, alínea "c")

FUNÇÃO / SUBFUNÇÃO	DOTAÇÃO INICIAL	DOTAÇÃO ATUALIZADA (a)	DESPESAS EMPENHADAS			SALDO (c) = (a-b)	DESPESAS LIQUIDADAS			SALDO (e) = (a-d)	INSCRITAS EM RESTOS A PAGAR NÃO PROCESSADOS (f)
			No Bimestre	Até o Bimestre (b)	% (b/total b)		No Bimestre	Até o Bimestre (d)	% (d/total d)		
DESPESAS (EXCETO INTRA-ORÇAMENTÁRIAS) (I)	98.492.000,00	102.562.634,93	9.327.292,71	75.203.456,17	100,00	27.359.178,76	13.918.089,39	67.144.285,06	100,00	35.418.349,87	0,00
LEGISLATIVA	3.300.000,00	3.300.000,00	50.678,30	3.093.084,80	4,11	206.915,20	591.665,43	2.474.365,10	3,69	825.634,90	0,00
Ação Legislativa	3.300.000,00	3.300.000,00	50.678,30	3.093.084,80	4,11	206.915,20	591.665,43	2.474.365,10	3,69	825.634,90	0,00
JUDICIÁRIA	284.300,00	234.300,00	2.000,00	114.000,00	0,15	120.300,00	17.643,75	89.480,75	0,13	144.819,25	0,00
Representação Judicial e Extrajudicial	284.300,00	234.300,00	2.000,00	114.000,00	0,15	120.300,00	17.643,75	89.480,75	0,13	144.819,25	0,00
ADMINISTRAÇÃO	6.751.600,00	6.626.130,00	222.510,45	5.373.014,01	7,14	1.253.115,99	714.189,11	4.193.936,10	6,25	2.432.193,90	0,00
Planejamento e Orçamento	1.268.900,00	1.243.510,00	28.675,00	1.084.496,04	1,44	159.013,96	115.683,97	861.976,29	1,28	381.533,71	0,00
Administração Geral	5.353.200,00	5.274.220,00	193.835,45	4.238.517,97	5,64	1.035.702,03	590.855,14	3.291.053,81	4,90	1.983.166,19	0,00
Controle Interno	100.900,00	90.300,00	0,00	50.000,00	0,07	40.300,00	7.650,00	40.906,00	0,06	49.394,00	0,00
Comunicação Social	28.600,00	18.100,00	0,00	0,00	0,00	18.100,00	0,00	0,00	0,00	18.100,00	0,00
SEGURANÇA PÚBLICA	369.400,00	328.150,00	27.650,00	292.446,05	0,39	35.703,95	57.527,40	217.894,86	0,32	110.255,14	0,00
Policiamento	369.400,00	328.150,00	27.650,00	292.446,05	0,39	35.703,95	57.527,40	217.894,86	0,32	110.255,14	0,00
ASSISTÊNCIA SOCIAL	3.569.400,00	3.585.280,00	241.555,00	2.306.138,23	3,07	1.279.141,77	307.854,09	1.627.668,50	2,42	1.957.611,50	0,00
Administração Geral	1.364.800,00	1.347.880,00	132.955,00	1.180.197,31	1,57	167.682,69	178.191,36	897.089,69	1,34	450.790,31	0,00
Assistência à Criança e ao Adolescente	353.100,00	394.500,00	26.600,00	196.969,42	0,26	197.530,58	47.565,33	170.003,33	0,25	224.496,67	0,00
Assistência Comunitária	1.824.500,00	1.815.900,00	82.000,00	928.971,50	1,24	886.928,50	82.097,40	560.575,48	0,83	1.255.324,52	0,00
Alimentação e Nutrição	27.000,00	27.000,00	0,00	0,00	0,00	27.000,00	0,00	0,00	0,00	27.000,00	0,00
SAÚDE	21.223.800,00	22.052.800,00	1.778.847,27	17.252.371,83	22,94	4.800.428,17	2.527.995,51	15.775.273,75	23,49	6.277.526,25	0,00
Administração Geral	4.774.400,00	5.155.555,40	495.893,56	5.050.112,61	6,72	105.442,79	890.394,28	4.628.659,91	6,89	526.895,49	0,00
Normatização e Fiscalização	21.000,00	15.000,00	0,00	0,00	0,00	15.000,00	0,00	0,00	0,00	15.000,00	0,00
Atenção Básica	7.012.100,00	7.236.905,60	383.235,33	4.469.453,77	5,94	2.767.451,83	582.516,13	4.095.743,39	6,10	3.141.162,21	0,00
Assistência Hospitalar e Ambulatorial	8.817.000,00	8.761.339,00	801.118,38	7.106.928,74	9,45	1.654.410,26	960.403,50	6.493.388,23	9,67	2.267.950,77	0,00
Suporte Profilático e Terapêutico	123.500,00	123.500,00	0,00	0,00	0,00	123.500,00	0,00	0,00	0,00	123.500,00	0,00
Vigilância Sanitária	124.100,00	88.312,00	0,00	51.212,00	0,07	37.100,00	4.320,00	28.720,77	0,04	59.591,23	0,00
Vigilância Epidemiológica	351.700,00	672.188,00	98.600,00	574.664,71	0,76	97.523,29	90.361,60	528.761,45	0,79	143.426,55	0,00
EDUCAÇÃO	41.799.700,00	45.676.334,93	6.216.875,11	35.159.192,66	46,75	10.517.142,27	7.642.826,24	32.348.763,29	48,18	13.327.571,64	0,00
Administração Geral	3.112.000,00	3.010.254,00	114.587,50	2.424.039,62	3,22	586.214,38	328.383,97	1.833.064,95	2,73	1.177.189,05	0,00
Normatização e Fiscalização	18.000,00	18.000,00	0,00	0,00	0,00	18.000,00	0,00	0,00	0,00	18.000,00	0,00

SIATIC -

Página: 1 de 3



DIÁRIO OFICIAL DO MUNICÍPIO

PREFEITURA MUNICIPAL DE CANUDOS

Edição 2.692 - Ano 20 - 24 de novembro de 2023 - Página 11

Ensino Fundamental	23.390.300,00	32.454.130,93	4.393.518,01	26.680.242,32	35,48	5.773.888,61	5.415.271,15	24.719.443,71	36,82	7.734.687,22	0,00
Ensino Médio	18.000,00	18.000,00	0,00	0,00	0,00	18.000,00	0,00	0,00	0,00	18.000,00	0,00
Ensino Superior	46.000,00	46.000,00	0,00	0,00	0,00	46.000,00	0,00	0,00	0,00	46.000,00	0,00
Educação Infantil	14.747.900,00	9.740.850,00	1.708.769,60	6.054.910,72	8,05	3.685.939,28	1.899.171,12	5.796.254,63	8,63	3.944.595,37	0,00
Educação de Jovens e Adultos	278.100,00	199.700,00	0,00	0,00	0,00	199.700,00	0,00	0,00	0,00	199.700,00	0,00
Educação Especial	172.400,00	172.400,00	0,00	0,00	0,00	172.400,00	0,00	0,00	0,00	172.400,00	0,00
Educação Básica	17.000,00	17.000,00	0,00	0,00	0,00	17.000,00	0,00	0,00	0,00	17.000,00	0,00
CULTURA	1.760.800,00	1.916.421,37	67.754,41	1.275.531,02	1,70	640.890,35	304.691,83	967.731,30	1,44	948.690,07	0,00
Patr. Hist., Artístico e Arqueológico	67.000,00	67.000,00	0,00	0,00	0,00	67.000,00	0,00	0,00	0,00	67.000,00	0,00
Difusão Cultural	1.693.800,00	1.849.421,37	67.754,41	1.275.531,02	1,70	573.890,35	304.691,83	967.731,30	1,44	881.690,07	0,00
URBANISMO	12.068.400,00	11.617.140,00	464.844,45	6.925.565,20	9,21	4.691.574,80	1.232.566,51	6.376.627,97	9,50	5.240.512,03	0,00
Administração Geral	5.899.000,00	5.755.240,00	376.644,45	4.572.790,60	6,08	1.182.449,40	884.238,54	4.214.190,52	6,28	1.541.049,48	0,00
Infra-estrutura Urbana	388.000,00	458.200,00	0,00	100.000,00	0,13	358.200,00	0,00	72.229,82	0,11	385.970,18	0,00
Serviços Urbanos	5.751.400,00	5.373.700,00	88.200,00	2.252.774,60	3,00	3.120.925,40	348.327,97	2.090.207,63	3,11	3.283.492,37	0,00
Habitação Rural	30.000,00	30.000,00	0,00	0,00	0,00	30.000,00	0,00	0,00	0,00	30.000,00	0,00
HABITAÇÃO	30.000,00	30.000,00	0,00	0,00	0,00	30.000,00	0,00	0,00	0,00	30.000,00	0,00
Habitação Urbana	30.000,00	30.000,00	0,00	0,00	0,00	30.000,00	0,00	0,00	0,00	30.000,00	0,00
SANEAMENTO	921.000,00	737.578,63	0,00	100.000,00	0,13	637.578,63	0,00	84.016,80	0,13	653.561,83	0,00
Saneamento Básico Urbano	921.000,00	737.578,63	0,00	100.000,00	0,13	637.578,63	0,00	84.016,80	0,13	653.561,83	0,00
GESTÃO AMBIENTAL	948.700,00	986.200,00	9.127,72	473.627,72	0,63	512.572,28	85.899,70	361.188,67	0,54	625.011,33	0,00
Administração Geral	471.300,00	381.300,00	-28.000,00	150.000,00	0,20	231.300,00	22.155,00	116.611,96	0,17	264.688,04	0,00
Preservação e Conservação Ambiental	133.400,00	123.400,00	0,00	0,00	0,00	123.400,00	0,00	0,00	0,00	123.400,00	0,00
Controle Ambiental	61.000,00	61.000,00	0,00	0,00	0,00	61.000,00	0,00	0,00	0,00	61.000,00	0,00
Recursos Hídricos	283.000,00	420.500,00	37.127,72	323.627,72	0,43	96.872,28	63.744,70	244.576,71	0,36	175.923,29	0,00
CIÊNCIA E TECNOLOGIA	635.000,00	635.000,00	0,00	0,00	0,00	635.000,00	0,00	0,00	0,00	635.000,00	0,00
Desenvolvimento Científico	635.000,00	635.000,00	0,00	0,00	0,00	635.000,00	0,00	0,00	0,00	635.000,00	0,00
AGRICULTURA	462.800,00	400.000,00	12.000,00	209.768,00	0,28	190.232,00	36.226,00	162.105,21	0,24	237.894,79	0,00
Administração Geral	355.800,00	305.800,00	12.000,00	209.768,00	0,28	96.032,00	36.226,00	162.105,21	0,24	143.694,79	0,00
Promoção Da Produção Agropecuária	107.000,00	94.200,00	0,00	0,00	0,00	94.200,00	0,00	0,00	0,00	94.200,00	0,00
COMÉRCIO E SERVIÇOS	26.000,00	26.000,00	0,00	0,00	0,00	26.000,00	0,00	0,00	0,00	26.000,00	0,00
Promoção Da Produção Agropecuária	26.000,00	26.000,00	0,00	0,00	0,00	26.000,00	0,00	0,00	0,00	26.000,00	0,00
TRANSPORTE	61.900,00	61.900,00	0,00	32.000,00	0,04	29.900,00	5.350,00	26.468,00	0,04	35.432,00	0,00
Serviços Urbanos	61.900,00	61.900,00	0,00	32.000,00	0,04	29.900,00	5.350,00	26.468,00	0,04	35.432,00	0,00
DESPORTO E LAZER	505.200,00	445.200,00	-14.550,00	43.880,00	0,06	401.320,00	0,00	38.880,00	0,06	406.320,00	0,00
Administração Geral	160.200,00	150.200,00	-14.550,00	43.880,00	0,06	106.320,00	0,00	38.880,00	0,06	111.320,00	0,00
Desporto Comunitário	327.000,00	277.000,00	0,00	0,00	0,00	277.000,00	0,00	0,00	0,00	277.000,00	0,00
Lazer	18.000,00	18.000,00	0,00	0,00	0,00	18.000,00	0,00	0,00	0,00	18.000,00	0,00
ENCARGOS ESPECIAIS	2.854.000,00	2.984.200,00	248.000,00	2.552.836,65	3,39	431.363,35	393.653,82	2.399.884,76	3,57	584.315,24	0,00
Serviço da Dívida Interna	2.395.000,00	2.525.000,00	235.000,00	2.273.636,65	3,02	251.363,35	348.430,79	2.128.742,39	3,17	396.257,61	0,00

SIATIC -

Página: 2 de 3



DIÁRIO OFICIAL DO MUNICÍPIO

PREFEITURA MUNICIPAL DE CANUDOS

Edição 2.692 - Ano 20 - 24 de novembro de 2023 - Página 12

Outros Encargos Especiais	459.000,00	459.200,00	13.000,00	279.200,00	0,37	180.000,00	45.223,03	271.142,37	0,40	188.057,63	0,00
RESERVA DE CONTINGÊNCIA	920.000,00	920.000,00	0,00	0,00	0,00	920.000,00	0,00	0,00	0,00	920.000,00	0,00
Reserva de Contingência	920.000,00	920.000,00	0,00	0,00	0,00	920.000,00	0,00	0,00	0,00	920.000,00	0,00
DESPESAS (INTRA-ORÇAMENTÁRIAS) (II)	0,00	0,00	0,00	0,00	0,00	0,00	0,00	0,00	0,00	0,00	0,00
TOTAL (III) = (I + II)	98.492.000,00	102.562.634,93	9.327.292,71	75.203.456,17	100,00	27.359.178,76	13.918.089,39	67.144.285,06	100,00	35.418.349,87	0,00

FONTE: Sistema: Sistema CONTABIL, Unidade Responsável: PREFEITURA MUNICIPAL DE CANUDOS, Emissão: 07/11/2023, às 11:23:07, Assinado Digitalmente no dia 07/11/2023, às 11:23:07.

! Essa coluna poderá ser apresentada somente no último bimestre

JILSON CARDOSO DE MACEDO
Prefeito Municipal
CPF: 932.084.215-91

CARLOS DIAS ALVES
Sec. de Plan. e Finanças
CPF: 005.500.795-30

DANIELA OLIVEIRA COUTINHO
Contador(a)
Reg. Prof.: 018.801/O-0



DIÁRIO OFICIAL DO MUNICÍPIO

PREFEITURA MUNICIPAL DE CANUDOS

Edição 2.692 - Ano 20 - 24 de novembro de 2023 - Página 13

BA - EXECUTIVO

PREFEITURA MUNICIPAL DE CANUDOS

RELATÓRIO RESUMIDO DE EXECUÇÃO ORÇAMENTÁRIA

DEMONSTRATIVO DA RECEITA CORRENTE LÍQUIDA

ORÇAMENTO FISCAL DA SEGURIDADE SOCIAL

Novembro de 2022 até Outubro de 2023



RREO - Anexo 3 (LRF, Art. 53, inciso I)

Em Reais

ESPECIFICAÇÃO	EVOLUÇÃO DA RECEITA REALIZADA NOS ÚLTIMOS 12 MESES												TOTAL (ÚLT. 12 M.)	PREVISÃO ATUALIZADA 2023
	11/2022	12/2022	01/2023	02/2023	03/2023	04/2023	05/2023	06/2023	07/2023	08/2023	09/2023	10/2023		
RECEITAS CORRENTES (I)	6.981.765,76	8.439.946,00	7.634.273,22	7.215.671,78	5.941.153,84	6.724.386,71	7.284.381,87	6.728.886,58	8.361.487,95	6.504.759,40	6.555.770,57	7.149.391,92	85.521.875,60	100.445.000,00
Impostos, Taxas e Contribuições de Melhoria	183.365,76	190.472,57	237.753,98	167.838,20	164.164,34	776.942,78	376.467,20	529.894,20	239.618,63	206.373,23	489.725,55	427.344,03	3.989.960,47	7.084.600,00
IPTU	3.811,55	4.709,54	7.308,03	2.612,94	6.046,10	1.357,34	3.680,64	2.531,69	3.484,72	6.035,47	6.082,08	19.281,70	66.941,80	160.000,00
ISS	129.080,20	133.328,76	155.530,20	126.752,34	113.061,30	128.808,11	286.529,94	192.315,11	176.378,90	138.199,43	136.096,72	177.482,16	1.893.563,17	4.690.600,00
ITBI	25.860,00	5.000,00	1.022,93	2.040,00	2.040,00	0,00	29.141,73	1.441,35	15.337,88	4.600,00	0,00	14.263,03	100.746,92	234.000,00
IRRF	20.045,49	42.719,56	19.145,87	17.397,96	23.000,40	614.016,98	15.817,37	318.677,52	26.666,27	26.627,74	339.736,91	209.739,27	1.673.591,34	1.750.000,00
Outros Impostos, Taxas e Contribuições de Melhoria	4.568,52	4.714,71	54.746,95	19.034,96	20.016,54	32.760,35	41.297,52	14.928,53	17.750,86	30.910,59	7.809,84	6.577,87	255.117,24	250.000,00
Contribuições	0,00	0,00	0,00	0,00	0,00	0,00	0,00	0,00	0,00	0,00	0,00	0,00	0,00	50.000,00
Receita Patrimonial	69.184,79	69.408,90	50.228,94	52.906,17	66.908,64	48.047,00	53.000,06	34.982,42	37.106,42	35.527,95	40.171,34	44.560,55	602.033,18	211.000,00
Rendimentos de Aplicação Financeira	69.184,79	69.408,90	50.228,94	52.906,17	66.908,64	48.047,00	53.000,06	34.982,42	37.106,42	35.527,95	40.171,34	44.560,55	602.033,18	211.000,00
Outras Receitas Patrimoniais	0,00	0,00	0,00	0,00	0,00	0,00	0,00	0,00	0,00	0,00	0,00	0,00	0,00	0,00
Receita Agropecuária	0,00	0,00	0,00	0,00	0,00	0,00	0,00	0,00	0,00	0,00	0,00	0,00	0,00	0,00
Receita Industrial	0,00	0,00	0,00	0,00	0,00	0,00	0,00	0,00	0,00	0,00	0,00	0,00	0,00	0,00
Receita de Serviços	0,00	0,00	0,00	0,00	107.033,85	0,00	0,00	0,00	0,00	0,00	0,00	0,00	107.033,85	0,00
Transferências Correntes	6.729.096,41	8.178.937,78	7.321.393,90	6.989.948,13	5.598.067,73	5.888.282,09	6.841.731,61	6.153.201,96	8.058.130,98	6.257.460,08	6.012.456,48	6.670.870,51	80.699.577,66	92.993.400,00
Cota-Parte do FPM	2.669.620,24	4.148.054,51	2.434.652,22	3.588.349,80	2.195.158,18	2.509.750,86	2.789.991,00	2.605.830,68	3.483.585,06	2.209.718,56	2.252.584,19	2.092.115,86	32.979.411,16	37.100.000,00
Cota-Parte do ICMS	669.443,39	743.630,68	536.686,58	537.571,62	592.612,85	628.517,86	850.289,07	612.629,32	704.201,71	733.629,92	684.079,27	834.325,40	8.127.617,67	9.000.000,00
Cota-Parte do IPVA	30.354,35	23.839,46	44.320,75	55.540,85	31.189,06	26.765,67	32.432,37	36.871,83	35.631,93	54.534,06	47.550,41	32.798,44	451.829,18	400.000,00
Cota-Parte do ITR	360,91	366,31	179,48	268,64	823,10	531,05	216,16	219,61	518,51	217,31	1.325,23	5.554,63	10.580,94	17.000,00
Transferências da LC 61/1989	2.575,26	3.658,90	4.039,31	2.880,51	3.569,86	3.805,72	3.422,33	4.267,56	3.877,21	3.451,10	4.472,63	4.996,53	45.016,92	75.000,00
Transferências do FUNDEB	2.352.583,63	2.465.213,39	3.810.023,66	2.257.065,96	2.062.808,27	2.111.086,01	2.508.895,44	2.323.250,17	2.274.186,07	2.459.698,85	2.323.636,40	2.406.350,34	29.354.798,19	30.000.000,00
Outras Transferências Correntes	1.004.158,63	794.174,53	491.491,90	548.270,75	711.906,41	607.824,92	656.485,24	570.132,79	1.556.130,49	796.210,28	698.808,35	1.294.729,31	9.730.323,60	16.401.400,00
Outras Receitas Correntes	118,80	1.126,75	24.896,40	4.979,28	4.979,28	11.114,84	13.183,00	10.808,00	26.631,92	5.398,14	13.417,20	6.616,83	123.270,44	106.000,00
DEDUÇÕES (II)	-673.955,67	-724.992,10	-603.167,65	-836.346,07	-563.956,50	-633.112,98	-734.585,57	-651.110,13	-579.185,14	-599.619,81	-531.366,00	-592.958,71	-7.724.356,33	-8.603.000,00
Contrib. do Servidor para o Plano de Previdência	0,00	0,00	0,00	0,00	0,00	0,00	0,00	0,00	0,00	0,00	0,00	0,00	0,00	0,00
Compensação Financ. entre Regimes Previdência	0,00	0,00	0,00	0,00	0,00	0,00	0,00	0,00	0,00	0,00	0,00	0,00	0,00	0,00
Rendimentos de Aplicações de Recursos Previdenciários	0,00	0,00	0,00	0,00	0,00	0,00	0,00	0,00	0,00	0,00	0,00	0,00	0,00	0,00
Dedução de Receita para Formação do FUNDEB	-673.955,67	-724.992,10	-603.167,65	-836.346,07	-563.956,50	-633.112,98	-734.585,57	-651.110,13	-579.185,14	-599.619,81	-531.366,00	-592.958,71	-7.724.356,33	-8.603.000,00
RECEITA CORRENTE LÍQUIDA (III) = (I - II)	6.307.810,09	7.714.953,90	7.031.105,57	6.379.325,71	5.377.197,34	6.091.273,73	6.549.796,30	6.077.776,45	7.782.302,81	5.905.139,59	6.024.404,57	6.556.433,21	77.797.519,27	91.842.000,00
(-) Transferências obrigatórias da União relativas às emendas individuais (art. 166-A, § 1º, da CF) (IV)	0,00	0,00	0,00	0,00	0,00	0,00	0,00	0,00	814.604,00	0,00	0,00	0,00	814.604,00	4.400.000,00
RECEITA CORRENTE LÍQUIDA AJUSTADA PARA CÁLCULO DOS LIMITES DE ENDIVIDAMENTO (V) = (III - IV)	6.307.810,09	7.714.953,90	7.031.105,57	6.379.325,71	5.377.197,34	6.091.273,73	6.549.796,30	6.077.776,45	6.967.698,81	5.905.139,59	6.024.404,57	6.556.433,21	76.982.915,27	87.442.000,00
(-) Transf. obrigatórias da União relativas às emendas de bancada (art. 166, § 10, da CF) e ao vencimento dos agentes comunitários de saúde	0,00	0,00	83.328,00	67.704,00	93.744,00	78.120,00	71.280,00	71.280,00	71.280,00	71.280,00	68.640,00	58.080,00	734.736,00	0,00
RECEITA CORRENTE LÍQUIDA AJUSTADA PARA CÁLCULO DOS LIMITES DA DESPESA COM PESSOAL (VI) = (V - VI)	6.307.810,09	7.714.953,90	6.947.777,57	6.311.621,71	5.283.453,34	6.013.153,73	6.478.516,30	6.006.496,45	6.896.418,81	5.833.859,59	5.955.764,57	6.498.353,21	76.248.179,27	87.442.000,00

FONTE: Sistema: Sistema CONTÁBIL, Unidade Responsável: PREFEITURA MUNICIPAL DE CANUDOS, Emissão: 07/11/2023, às 11:23:20, Assinado Digitalmente no dia 07/11/2023, às 11:23:20.

JILSON CARDOSO DE MACEDO
Prefeito Municipal
CPF: 932.084.215-91

CARLOS DIAS ALVES
Sec. de Plan. e Finanças
CPF: 005.500.795-30

DANIELA OLIVEIRA COUTINHO
Contador(a)
Reg. Prof.: 018.801/O-0

SIAPIC -

Página: 1 de 1

Certificação Digital: GWJGABWD-6CM5YVPJ-N0HQRZJC-C0TVXDWX
Versão eletrônica disponível em: <http://www.canudos.ba.gov.br>



DIÁRIO OFICIAL DO MUNICÍPIO

PREFEITURA MUNICIPAL DE CANUDOS

Edição 2.692 - Ano 20 - 24 de novembro de 2023 - Página 14

BA - EXECUTIVO

PREFEITURA MUNICIPAL DE CANUDOS

RELATÓRIO RESUMIDO DE EXECUÇÃO ORÇAMENTÁRIA

DEMONSTRATIVO DAS RECEITAS E DESPESAS PREVIDENCIÁRIAS - MUNICÍPIOS

ORÇAMENTO FISCAL DA SEGURIDADE SOCIAL

(Janeiro a Outubro) - 5º Bimestre de 2023



RREO - Anexo 4 (LRF, Art. 53, inciso II)

Em Reais

RECEITAS PREVIDENCIÁRIAS - RPPS (FUNDO EM CAPITALIZAÇÃO)	PREVISÃO ATUALIZADA		RECEITAS REALIZADAS	
RECEITAS CORRENTES (I)	0,00		0,00	
Recarga de Contribuições dos Segurados	0,00		0,00	
Ativo	0,00		0,00	
Inativo	0,00		0,00	
Pensionista	0,00		0,00	
Recarga de Contribuições Patronais	0,00		0,00	
Ativo	0,00		0,00	
Inativo	0,00		0,00	
Pensionista	0,00		0,00	
Recarga Patrimonial	0,00		0,00	
Recargas Imobiliárias	0,00		0,00	
Recargas de Valores Mobiliários	0,00		0,00	
Outras Recargas Patrimoniais	0,00		0,00	
Recarga de Serviços	0,00		0,00	
Outras Receitas Correntes	0,00		0,00	
Compensação Previdenciária entre os Regimes	0,00		0,00	
Aportes Periódicos para Amortização de Déficit Atuarial do RPPS (II)1	0,00		0,00	
Demais Receitas Correntes	0,00		0,00	
RECEITAS DE CAPITAL (III)	0,00		0,00	
Alienação de Bens, Direitos e Ativos	0,00		0,00	
Amortização de Empréstimos	0,00		0,00	
Outras Receitas de Capital	0,00		0,00	
TOTAL DAS RECEITAS PREVIDENCIÁRIAS - RPPS(IV) = (I + III + II)	0,00		0,00	

DESPESAS PREVIDENCIÁRIAS - RPPS (FUNDO EM CAPITALIZAÇÃO)	DOTAÇÃO ATUALIZADA	DESPESAS EMPENHADAS	DESPESAS LIQUIDADAS	DESPESAS PAGAS	INSCRITAS EM RESTOS A PAGAR NÃO PROCESSADOS
		Até o Bimestre	Até o Bimestre	Até o Bimestre	No Exercício
Benefícios	0,00	0,00	0,00	0,00	0,00
Aposentadorias	0,00	0,00	0,00	0,00	0,00
Pensões por Morte	0,00	0,00	0,00	0,00	0,00
Outras Despesas Previdenciárias	0,00	0,00	0,00	0,00	0,00
Compensação Previdenciária entre os regimes	0,00	0,00	0,00	0,00	0,00
Demais Despesas Previdenciárias	0,00	0,00	0,00	0,00	0,00
TOTAL DAS DESPESAS DO FUNDO EM CAPITALIZAÇÃO (V)	0,00	0,00	0,00	0,00	0,00
RESULTADO PREVIDENCIÁRIO - FUNDO EM CAPITALIZAÇÃO (VI) = (IV - V) / RECURSOS	0,00	0,00	0,00	0,00	--



DIÁRIO OFICIAL DO MUNICÍPIO

PREFEITURA MUNICIPAL DE CANUDOS

Edição 2.692 - Ano 20 - 24 de novembro de 2023 - Página 15

RECURSOS RPPS ARRECADADOS EM EXERCÍCIOS ANTERIORES	PREVISÃO ORÇAMENTÁRIA
VALOR	0,00
RESERVA ORÇAMENTÁRIA DO RPPS	
VALOR	0,00
APORTES DE RECURSOS PARA O FUNDO EM CAPITALIZAÇÃO DO RPPS	
APORTES REALIZADOS	
Plano de Amortização - Contribuição Patronal Suplementar	0,00
Plano de Amortização - Aporte Periódico de Valores Predefinidos	0,00
Outros Aportes para o RPPS	0,00
Recursos para Cobertura de Déficit Financeiro	0,00
BENS E DIREITOS DO RPPS (FUNDO EM CAPITALIZAÇÃO)	
SALDO ATUAL	
Caixa e Equivalentes de Caixa	0,00
Investimentos e Aplicações	0,00
Outros Bens e Direitos	0,00

FUNDO EM REPARTIÇÃO (PLANO FINANCEIRO)

RECEITAS PREVIDENCIÁRIAS - RPPS (FUNDO EM REPARTIÇÃO)	PREVISÃO ATUALIZADA	RECEITAS REALIZADAS
RECEITAS CORRENTES (VII)	317.000,00	692.498,23
Recarga de Contribuições dos Segurados	0,00	0,00
Ativo	0,00	0,00
Inativo	0,00	0,00
Pensionista	0,00	0,00
Recarga de Contribuições Patronais	0,00	0,00
Ativo	0,00	0,00
Inativo	0,00	0,00
Pensionista	0,00	0,00
Recarga Patrimonial	211.000,00	463.439,49
Recargas Imobiliárias	0,00	0,00
Recargas de Valores Mobiliários	211.000,00	463.439,49
Outras Recargas Patrimoniais	0,00	0,00
Recarga de Serviços	0,00	107.033,85
Outras Receitas Correntes	106.000,00	122.024,89
Compensação Previdenciária entre os regimes	0,00	0,00
Demais Receitas Correntes	106.000,00	122.024,89
RECEITAS DE CAPITAL (VIII)	6.650.000,00	2.964.969,00
Alienação de Bens, Direitos e Ativos	200.000,00	0,00
Amortização de Empréstimos	0,00	0,00
Outras Receitas de Capital	6.450.000,00	2.964.969,00
TOTAL DAS RECEITAS DO FUNDO EM REPARTIÇÃO (IX) - (VII + VIII)	6.967.000,00	3.657.467,23



DIÁRIO OFICIAL DO MUNICÍPIO

PREFEITURA MUNICIPAL DE CANUDOS

Edição 2.692 - Ano 20 - 24 de novembro de 2023 - Página 16

DESPESAS PREVIDENCIÁRIAS - RPPS (FUNDO EM REPARTIÇÃO)	DOTAÇÃO ATUALIZADA	DESPESAS EMPENHADAS	DESPESAS LIQUIDADAS	DESPESAS PAGAS	INSCRITAS EM RESTOS A PAGAR NÃO PROCESSADOS
		Até o Bimestre	Até o Bimestre	Até o Bimestre	No Exercício
Benefícios - Civil	0,00	0,00	0,00	0,00	0,00
Aposentadorias	0,00	0,00	0,00	0,00	0,00
Pensões por Morte	0,00	0,00	0,00	0,00	0,00
Outras Despesas Previdenciárias	24.931.482,80	18.375.582,44	15.750.248,96	15.151.865,26	2.625.333,48
Compensação Previdenciária entre os regimes	0,00	0,00	0,00	0,00	0,00
Demais Despesas Previdenciárias	24.931.482,80	18.375.582,44	15.750.248,96	15.151.865,26	2.625.333,48
TOTAL DAS DESPESAS DO FUNDO EM REPARTIÇÃO (X)	24.931.482,80	18.375.582,44	15.750.248,96	15.151.865,26	2.625.333,48
RESULTADO PREVIDENCIÁRIO - FUNDO EM REPARTIÇÃO (XI) = (IX - XII)	-17.964.482,80	-14.718.115,21	-12.092.781,73	-11.494.398,03	--
APORTES DE RECURSOS PARA O FUNDO EM REPARTIÇÃO DO RPPS	APORTES REALIZADOS				
Recursos para Cobertura de Insuficiências Financeiras	0,00				
Recursos para Formação de Reserva	0,00				
BENS E DIREITOS DO RPPS (FUNDO EM REPARTIÇÃO)	SALDO ATUAL				
Caixa e Equivalentes de Caixa	0,00				
Investimentos e Aplicações	0,00				
Outros Bens e Direitos	0,00				
RECEITAS DA ADMINISTRAÇÃO - RPPS	PREVISÃO ATUALIZADA		RECEITAS REALIZADAS		
RECEITAS CORRENTES	0,00		0,00		
TOTAL DAS RECEITAS DA ADMINISTRAÇÃO RPPS - (XII)	0,00		0,00		
DESPESAS DA ADMINISTRAÇÃO - RPPS	DOTAÇÃO ATUALIZADA	DESPESAS EMPENHADAS	DESPESAS LIQUIDADAS	DESPESAS PAGAS	INSCRITAS EM RESTOS A PAGAR NÃO PROCESSADOS
		Até o Bimestre	Até o Bimestre	Até o Bimestre	No Exercício
DESPESAS CORRENTES (XIII)	0,00	0,00	0,00	0,00	0,00
DESPESAS DE CAPITAL (XIV)	0,00	0,00	0,00	0,00	0,00
TOTAL DAS DESPESAS DA ADMINISTRAÇÃO RPPS (XV) = (XIII + XIV)	0,00	0,00	0,00	0,00	0,00
RESULTADO DA ADMINISTRAÇÃO RPPS (XVI) = (XII - XV)	0,00	0,00	0,00	0,00	--
BENS E DIREITOS - ADMINISTRAÇÃO DO RPPS	SALDO ATUAL				
Caixa e Equivalentes de Caixa	0,00				
Investimentos e Aplicações	0,00				
Outros Bens e Direitos	0,00				



DIÁRIO OFICIAL DO MUNICÍPIO

PREFEITURA MUNICIPAL DE CANUDOS


Edição 2.692 - Ano 20 - 24 de novembro de 2023 - Página 17

RECEITAS PREVIDENCIÁRIAS (BENEFÍCIOS MANTIDOS PELO TESOURO)	PREVISÃO ATUALIZADA	RECEITAS REALIZADAS
Contribuições dos Servidores	0,00	0,00
Demais Receitas Previdenciárias	0,00	0,00
TOTAL DAS RECEITAS (BENEFÍCIOS MANTIDOS PELO TESOURO) (XVII)	0,00	0,00

DESPESAS PREVIDENCIÁRIAS (BENEFÍCIOS MANTIDOS PELO TESOURO)	DOTAÇÃO ATUALIZADA	DESPESAS EMPENHADAS	DESPESAS LIQUIDADAS	DESPESAS PAGAS	INSCRITAS EM RESTOS A PAGAR NÃO PROCESSADOS
		Até o Bimestre	Até o Bimestre	Até o Bimestre	No Exercício
Aposentadorias	0,00	0,00	0,00	0,00	0,00
Pensões	0,00	0,00	0,00	0,00	0,00
Outros Despesas Previdenciárias	0,00	0,00	0,00	0,00	0,00
TOTAL DAS DESPESAS (BENEFÍCIOS MANTIDOS PELO TESOURO) (XVIII)	0,00	0,00	0,00	0,00	0,00
RESULTADO DOS BENEFÍCIOS MANTIDOS PELO TESOURO (XIX) = (XVII - XVIII)2	0,00	0,00	0,00	0,00	--

JILSON CARDOSO DE MACEDO
Prefeito Municipal
CPF: 932.084.215-91

CARLOS DIAS ALVES
Sec. de Plan. e Finanças
CPF: 005.500.795-30


DANIELA OLIVEIRA COUTINHO
Contador(a)
Req. Prof.: 018.801/O-0



DIÁRIO OFICIAL DO MUNICÍPIO

PREFEITURA MUNICIPAL DE CANUDOS

Edição 2.692 - Ano 20 - 24 de novembro de 2023 - Página 18

BA - EXECUTIVO

PREFEITURA MUNICIPAL DE CANUDOS

RELATÓRIO RESUMIDO DE EXECUÇÃO ORÇAMENTÁRIA

DEMONSTRATIVO DOS RESULTADOS PRIMÁRIO E NOMINAL - MUNICÍPIOS

ORÇAMENTO FISCAL DA SEGURIDADE SOCIAL

(Janeiro a Outubro) - 5º Bimestre de 2023



RECEITAS PRIMÁRIAS	PREVISÃO ATUALIZADA	Até o Bimestre 2023	
		RECEITAS REALIZADAS (a)	Em reais
RECEITAS CORRENTES (I)	91.842.000,00		63.774.755,28
Impostos, Taxas e Contribuições de Melhoria	7.084.600,00		3.616.122,14
IPTU	160.000,00		58.420,71
ISS	4.690.600,00		1.631.154,21
ITBI	234.000,00		69.886,92
IRRF	1.750.000,00		1.610.826,29
Outros Impostos, Taxas e Contribuições de Melhoria	250.000,00		245.834,01
Contribuições	50.000,00		0,00
Recicla	211.000,00		463.439,49
Aplicações Financeiras (II)	211.000,00		463.439,49
Outras Receitas Patrimoniais	0,00		0,00
Transferências Correntes	84.390.400,00		59.466.134,91
Cota-Parte do FPM	30.380.000,00		21.260.733,27
Cota-Parte do ICMS	7.200.000,00		5.371.635,11
Cota-Parte do IPVA	320.000,00		318.109,07
Cota-Parte do ITR	14.000,00		7.883,09
Transferências da LC 61/1989	75.000,00		38.782,76
Transferências do FUNDEB	30.000.000,00		24.537.001,17
Outras Transferências Correntes	16.401.400,00		7.931.990,44
Demais Receitas Correntes	106.000,00		229.058,74
Outras Receitas Financeiras (III)	0,00		0,00
Receitas Correntes Restantes	106.000,00		229.058,74
RECEITAS PRIMÁRIAS CORRENTES (EXCETO FONTES RPPS) (IV)	91.631.000,00		63.311.315,79
RECEITAS PRIMÁRIAS CORRENTES (COM FONTES RPPS) (V)	0,00		0,00
RECEITAS NÃO PRIMÁRIAS CORRENTES (COM FONTES RPPS) (VI)	0,00		0,00
RECEITAS DE CAPITAL (EXCETO FONTES RPPS) (VII)	6.650.000,00		2.964.969,00
Operações de Crédito (VIII)	0,00		0,00
Amortização de Empréstimos (IX)	0,00		0,00
Alienação de Bens	200.000,00		0,00
Receitas de Alienação de Investimentos Temporários (X)	0,00		0,00
Receitas de Alienação de Investimentos Permanentes (XI)	0,00		0,00
Outras Alienações de Bens	200.000,00		0,00
Transferências de Capital	6.450.000,00		2.964.969,00
Convênios	4.600.000,00		1.850.365,00
Outras Transferências de Capital	1.850.000,00		1.114.604,00
Outras Receitas de Capital	0,00		0,00
Outras Receitas de Capital Não Primárias (XII)	0,00		0,00
Outras Receitas de Capital Primárias	0,00		0,00
RECEITAS PRIMÁRIAS DE CAPITAL (XIII)=VII-(VIII-IX+X+XI+XII)	6.650.000,00		2.964.969,00
RECEITAS PRIMÁRIAS DE CAPITAL (COM FONTES RPPS) (XIV)	0,00		0,00
RECEITAS NÃO PRIMÁRIAS DE CAPITAL (COM FONTES RPPS) (XV)	0,00		0,00
RECEITA PRIMÁRIA TOTAL (XVI) = (IV + V + XIII + XIV)	98.281.000,00		66.276.284,79
RECEITA PRIMÁRIA TOTAL(EXCETO FONTES RPPS)(XVII)=(IV+XIII)	98.281.000,00		66.276.284,79



DIÁRIO OFICIAL DO MUNICÍPIO

PREFEITURA MUNICIPAL DE CANUDOS

Edição 2.692 - Ano 20 - 24 de novembro de 2023 - Página 19

BA - EXECUTIVO

PREFEITURA MUNICIPAL DE CANUDOS

RELATÓRIO RESUMIDO DE EXECUÇÃO ORÇAMENTÁRIA

DEMONSTRATIVO DOS RESULTADOS PRIMÁRIO E NOMINAL - MUNICÍPIOS

ORÇAMENTO FISCAL DA SEGURIDADE SOCIAL

(Janeiro a Outubro) - 5º Bimestre de 2023



RREO - Anexo 6 (LRF, Art. 53, inciso III)

Em reais

DESPESAS PRIMÁRIAS	Até o Bimestre / 2023						Em reais	
	DOTAÇÃO ATUALIZADA	DESPESAS EMPENHADAS	DESPESAS LIQUIDADAS	DESPESAS PAGAS (a)	RP PROCESSADOS PAGOS (b)	INSCRITAS EM RESTOS A PAGAR NÃO PROCESSADOS		
						LIQUIDADOS	PAGOS (c)	
DESPESAS CORRENTES (EXCETO FONTES RPPS) (XVIII)	84.294.391,40	66.464.353,08	59.745.379,78	57.835.014,98	3.722.716,38	18.518,57	18.518,57	
Pessoal e Encargos Sociais	37.100.427,67	30.275.613,83	28.398.862,66	27.927.378,35	1.251.460,77	0,00	0,00	
Juros e Encargos da Dívida (XIX)	2.000,00	0,00	0,00	0,00	0,00	0,00	0,00	
Outras Despesas Correntes	47.191.963,73	36.188.739,25	31.346.517,12	29.907.636,63	2.471.255,61	18.518,57	18.518,57	
Transferências Constitucionais e Legais	0,00	0,00	0,00	0,00	0,00	0,00	0,00	
Demais Despesas Correntes	47.191.963,73	36.188.739,25	31.346.517,12	29.907.636,63	2.471.255,61	18.518,57	18.518,57	
DESPESAS PRIMÁRIAS CORRENTES (EXCETO FONTES RPPS) (XX)-(XVIII-XIX)	84.292.391,40	66.464.353,08	59.745.379,78	57.835.014,98	3.722.716,38	18.518,57	18.518,57	
DESPESAS PRIMÁRIAS CORRENTES (COM FONTES RPPS) (XXI)	0,00	0,00	0,00	0,00	0,00	0,00	0,00	
DESPESAS NÃO PRIMÁRIAS CORRENTES (COM FONTES RPPS) (XXII)	0,00	0,00	0,00	0,00	0,00	0,00	0,00	
DESPESAS DE CAPITAL (EXCETO FONTES RPPS) (XXIII)	17.348.243,53	8.739.103,09	7.398.905,28	7.338.594,24	322.365,00	0,00	0,00	
Investimentos	15.138.243,53	6.780.103,09	5.551.605,90	5.491.294,86	322.365,00	0,00	0,00	
Inversões Financeiras	0,00	0,00	0,00	0,00	0,00	0,00	0,00	
Concessão de Empréstimos e Financiamentos (XXIV)	0,00	0,00	0,00	0,00	0,00	0,00	0,00	
Aquisição de Título de Capital já Integralizado (XXV)	0,00	0,00	0,00	0,00	0,00	0,00	0,00	
Aquisição de Título de Crédito (XXVI)	0,00	0,00	0,00	0,00	0,00	0,00	0,00	
Demais Inversões Financeiras	0,00	0,00	0,00	0,00	0,00	0,00	0,00	
Amortização da Dívida (XXVII)	2.210.000,00	1.959.000,00	1.847.299,38	1.847.299,38	0,00	0,00	0,00	
DESPESAS PRIMÁRIAS DE CAPITAL (EXCETO FONTES RPPS) (XXVIII)]	15.138.243,53	6.780.103,09	5.551.605,90	5.491.294,86	322.365,00	0,00	0,00	
RESERVA DE CONTINGÊNCIA (XXIX)	920.000,00	0,00	0,00	0,00	0,00	0,00	0,00	
DESPESAS PRIMÁRIAS DE CAPITAL (COM FONTES RPPS) (XXX)	0,00	0,00	0,00	0,00	0,00	0,00	0,00	
DESPESAS NÃO PRIMÁRIAS DE CAPITAL (COM FONTES RPPS) (XXXI)	0,00	0,00	0,00	0,00	0,00	0,00	0,00	
DESPESA PRIMÁRIA TOTAL (XXXII) = (XX + XXI + XXVIII + XXIX + XXX)	100.350.634,93	73.244.456,17	65.296.985,68	63.326.309,84	4.045.081,38	18.518,57	18.518,57	
DESPESA PRIMÁRIA TOTAL (EXCETO FONTES RPPS) (XXXIII) = (XX + XXVIII + XXIX)	100.350.634,93	73.244.456,17	65.296.985,68	63.326.309,84	4.045.081,38	18.518,57	18.518,57	
RESULTADO PRIMÁRIO (COM RPPS) Acima da Linha (XXXIV) = XVIa - (XXXIIa + XXXIIIa + XXXIIIc)							-1.113.625,00	
RESULTADO PRIMÁRIO (SEM RPPS) Acima da Linha (XXXV) = XVIIa - (XXXIIIa + XXXIIIb + XXXIIIc)							-1.113.625,00	
META FISCAL PARA O RESULTADO PRIMÁRIO					VALOR CORRENTE			
Meta fixada no Anexo de Metas Fiscais da LDO para o exercício de referência							-2.707.000,00	



DIÁRIO OFICIAL DO MUNICÍPIO

PREFEITURA MUNICIPAL DE CANUDOS

Edição 2.692 - Ano 20 - 24 de novembro de 2023 - Página 20

BA - EXECUTIVO

PREFEITURA MUNICIPAL DE CANUDOS

RELATÓRIO RESUMIDO DE EXECUÇÃO ORÇAMENTÁRIA

DEMONSTRATIVO DOS RESULTADOS PRIMÁRIO E NOMINAL - MUNICÍPIOS

ORÇAMENTO FISCAL DA SEGURIDADE SOCIAL

(Janeiro a Outubro) - 5º Bimestre de 2023



RREO - Anexo 6 (LRF, Art. 53, inciso III)		Em reais
JUROS NOMINAIS		Até o Bimestre
		VALOR INCORRIDO
Juros, Encargos e Variações Monetárias Ativos (XXXVI)		463.439,49
Juros, Encargos e Variações Monetárias Passivos (XXXVII)		0,00
RESULTADO NOMINAL (SEM RPPS) - Acima da Linha (XXXVIII) = XXXV + (XXXVI - XXXVII)		-650.185,51
META FISCAL PARA O RESULTADO NOMINAL		VALOR CORRENTE
Meta fixada no Anexo de Metas Fiscais da LDO para o exercício de referência		-3.635.000,00

CÁLCULO DO RESULTADO NOMINAL	SALDO	
	Em 31/Dez/2022 (a)	Em 5º Bimestre (b)
DÍVIDA CONSOLIDADA (XXXIX)	17.609.454,46	16.105.041,55
DEDUÇÕES (XL)	-997.246,14	535.760,25
Disponibilidade de Caixa	-997.246,14	535.760,25
Disponibilidade de Caixa bruta	6.840.605,32	5.498.037,07
(-) Restos a Pagar Processados (XLI)	4.564.827,16	519.745,78
(-) Depósitos Restituíveis e Valores Vinculados	3.273.024,30	4.442.531,04
Demais Haveres Financeiros	0,00	0,00
DÍVIDA CONSOLIDADA LÍQUIDA (XLII) = (XXXIX - XL)	18.606.700,60	15.569.281,30
RESULTADO NOMINAL - Abaixo da Linha (XLIII) = (XLIIa - XLIIb)		3.037.419,30

AJUSTE METODOLÓGICO		Até o Bimestre
VARIAÇÃO SALDO RPP = (XLIV) = (XLIIb - XLIIa)		-4.045.081,38
RECEITA DE ALIENAÇÃO DE INVESTIMENTOS PERMANENTES (XLV) = (XI)		0,00
VARIAÇÃO CAMBIAL (XLVI)		0,00
VARIAÇÃO DO SALDO DE PRECATÓRIOS INTEGRANTES DA DC (XLVII)		0,00
VARIAÇÃO DO SALDO DAS DEMAIS OBRIGAÇÕES INTEGRANTES DA DC (XLVIII)		0,00
OUTROS AJUSTES (XLXIX)		0,00
RESULTADO NOMINAL (SEM RPPS) AJUSTADO - Abaixo da Linha (L) = XLIII + (XLIV - XLV + XLVI + XLVII + XLVIII) +/- (XLXIX)		-1.007.662,08
RESULTADO PRIMÁRIO (SEM RPPS) - Abaixo da Linha (LI) = (L) - (XXXVI - XXXVII)		-1.471.101,57

INFORMAÇÕES ADICIONAIS		PREVISÃO ORÇAMENTÁRIA
SALDO DE EXERCÍCIOS ANTERIORES		118.517.634,93
Recursos Arrecadados em Exercícios Anteriores - RPPS		115.698.000,00
Superávit Financeiro Utilizado para Abertura e Reabertura de Créditos Adicionais		2.819.634,93
RESERVA ORÇAMENTÁRIA DO RPPS		98.492.000,00

DEMONSTRATIVO DE CUMPRIMENTO DO LIMITE PARA DESPESAS PRIMÁRIAS CORRENTES							
DESPESAS PRIMÁRIAS CORRENTES * APURADAS CONFORME O ART. 4º DA LC 156/16 (INCLUÍDAS AS DESPESAS INTRA-ORÇAMENTÁRIAS)	Despesas Empenhadas		Despesas Liquidadas		Inscritas em RP Não Processadas		
	Até o Bimestre	Até o Bimestre	Até o Bimestre	Até o Bimestre	Até o Bimestre	Até o Bimestre	
DESPESAS CORRENTES (XLI)	0,00	0,00	0,00	0,00	0,00	0,00	
Pessoal e Encargos Sociais	0,00	0,00	0,00	0,00	0,00	0,00	
Juros e Encargos da Dívida (XLII)	0,00	0,00	0,00	0,00	0,00	0,00	
Outras Despesas Correntes	0,00	0,00	0,00	0,00	0,00	0,00	
DESPESAS PRIMÁRIAS CORRENTES (XLIII) = (XLI - XLII)	0,00	0,00	0,00	0,00	0,00	0,00	
Transferências Constitucionais (XLIV)	0,00	0,00	0,00	0,00	0,00	0,00	
Contribuições para o PIS/PASEP (XLV)	0,00	0,00	0,00	0,00	0,00	0,00	
DESPESAS PRIMÁRIAS CORRENTES APURADAS CONFORME O ART. 4º DA LC 156/16 (XLVI)	0,00	0,00	0,00	0,00	0,00	0,00	

FONTE: Sistema: Sistema CONTÁBIL, Unidade Responsável: PREFEITURA MUNICIPAL DE CANUDOS, Emissão: 07/11/2023, às 11:25:18, Assinado Digitalmente no dia 07/11/2023, às 11:25:18.

JILSON CARDOSO DE MACEDO
Prefeito Municipal
CPF: 932.084.215-91

CARLOS DIAS ALVES
Sec. de Plan. e Finanças
CPF: 005.500.795-30

DANIELA OLIVEIRA COUTINHO
Contador(a)
Reg. Prof.: 018.801/0-0

SIAFIC -

Página: 3 de 3



DIÁRIO OFICIAL DO MUNICÍPIO

PREFEITURA MUNICIPAL DE CANUDOS

Edição 2.692 - Ano 20 - 24 de novembro de 2023 - Página 21



BA - EXECUTIVO
PREFEITURA MUNICIPAL DE CANUDOS
 RELATÓRIO RESUMIDO DE EXECUÇÃO ORÇAMENTÁRIA
DEMONSTRATIVOS DOS RESTOS A PAGAR POR PODER E ÓRGÃO
 ORÇAMENTO FISCAL DA SEGURIDADE SOCIAL
 (JANEIRO A OUTUBRO) - 5º BIMESTRE de 2023

RREO - Anexo 7 (LRF, Art. 53, inciso V)

Em Reais

PODER / ÓRGÃO	RESTOS A PAGAR PROCESSADOS E NÃO PROCESSADOS LIQUIDADOS EM EXERCÍCIOS ANTERIORES					RESTOS A PAGAR NÃO PROCESSADOS					Saldo Total L = (e + k)	
	Inscritos		Pagos (e)	Cancelados (d)	Saldo e = (a + b) - (c + d)	Inscritos		Liquidados (b)	Pagos (f)	Cancelados (j)		Saldo k = (f + g) - (i + j)
	Em Exercícios Anteriores (a)	Em 31 de dezembro de 2022 (b)				Em Exercícios Anteriores (f)	Em 31 de dezembro de 2022 (g)					
RESTOS A PAGAR (EXCETO INTRA-ORÇAMENTÁRIOS) (I)	9.000,00	1.319.403,53	1.226.792,55	0,00	101.610,98	0,00	15.012,81	15.012,81	15.012,81	0,00	0,00	101.610,98
PODER EXECUTIVO	67.880,00	4.496.947,16	4.045.081,38	0,00	519.745,78	0,00	18.518,57	18.518,57	18.518,57	0,00	0,00	519.745,78
PREFEITURA MUNICIPAL DE CANUDOS	9.000,00	1.319.403,53	1.226.792,55	0,00	101.610,98	0,00	15.012,81	15.012,81	15.012,81	0,00	0,00	101.610,98
RESTOS A PAGAR (INTRA-ORÇAMENTÁRIOS) (II)	0,00	0,00	0,00	0,00	0,00	0,00	0,00	0,00	0,00	0,00	0,00	0,00
TOTAL (XIV) = (XI + XIII)	9.000,00	1.319.403,53	1.226.792,55	0,00	101.610,98	0,00	15.012,81	15.012,81	15.012,81	0,00	0,00	101.610,98

FONTE: Sistema: Sistema CONTÁBIL, Unidade Responsável: PREFEITURA MUNICIPAL DE CANUDOS, Emissão: 07/11/2023, às 11:23:37, Assinado Digitalmente no dia 07/11/2023, às 11:23:37.

JILSON CARDOSO DE MACEDO
 Prefeito Municipal
 CPF: 932.084.215-91

CARLOS DIAS ALVES
 Sec. de Plan. e Finanças
 CPF: 005.500.795-30

DANIELA OLIVEIRA COUTINHO
 Contador(a)
 Reg. Prof.: 018.801/O-0



DIÁRIO OFICIAL DO MUNICÍPIO

PREFEITURA MUNICIPAL DE CANUDOS

Edição 2.692 - Ano 20 - 24 de novembro de 2023 - Página 22

BA - EXECUTIVO

PREFEITURA MUNICIPAL DE CANUDOS

RELATÓRIO RESUMIDO DE EXECUÇÃO ORÇAMENTÁRIA

DEMONSTRATIVO DAS RECEITAS E DESPESAS COM MANUTENÇÃO E DESENVOLVIMENTO DO ENSINO - MDE

ORÇAMENTO FISCAL DA SEGURIDADE SOCIAL

(Janeiro a Outubro) - 5º Bimestre de 2023

RREO - Anexo 8 (LDB, art. 72)



Em Reais

RECEITA RESULTANTE DE IMPOSTOS (Arts. 212 e 212-A da Constituição Federal)					
RECEITA RESULTANTE DE IMPOSTOS (caput do art. 212 da Constituição)	PREVISÃO ATUALIZADA (a)		RECEITAS REALIZADAS Até o Bimestre(b)		
1- RECEITA DE IMPOSTOS	6.834.600,00		3.370.288,13		
1.1- Receita Resultante do Imposto sobre a Propriedade Predial e Territorial Urbana – IPTU	160.000,00		58.420,71		
1.2- Receita Resultante do Imposto sobre Transmissão Inter Vivos – ITBI	234.000,00		69.886,92		
1.3- Receita Resultante do Imposto sobre Serviços de Qualquer Natureza – ISS	4.690.600,00		1.631.154,21		
1.4- Receita Resultante do Imposto de Renda Retido na Fonte – IRRF	1.750.000,00		1.610.826,29		
2- RECEITA DE TRANSFERÊNCIAS CONSTITUCIONAIS E LEGAIS	46.592.000,00		33.322.551,86		
2.1- Cota-Parte FPM	37.100.000,00		26.161.736,41		
2.1.1- Parcela referente à CF, art. 159, I, alínea b	33.600.000,00		24.505.016,83		
2.1.2- Parcela referente à CF, art. 159, I, alínea d e c	3.500.000,00		1.656.719,58		
2.2- Cota-Parte ICMS	9.000.000,00		6.714.543,60		
2.3- Cota-Parte IPI-Exportação	75.000,00		38.782,76		
2.4- Cota-Parte ITR	17.000,00		9.853,72		
2.5- Cota-Parte IPVA	400.000,00		397.635,37		
2.6- Cota-Parte IOF-Ouro	0,00		0,00		
2.7- Compensações Financeiras Provenientes de Impostos e Transferências Constitucionais	0,00		0,00		
3- TOTAL DA RECEITA DE IMPOSTOS (1 + 2)	53.426.600,00		36.692.839,99		
4- TOTAL DESTINADO AO FUNDEB - 20% DE ((2.1.1) + (2.2) + (2.3) + (2.4) + (2.5) + (2.7))	8.618.400,00		6.333.166,46		
5- VALOR MÍNIMO A SER APLICADO ALÉM DO VALOR DESTINADO AO FUNDEB - 5% DE ((2.1.1) + (2.2) + (2.3) + (2.4) + (2.5) + (2.7)) + 25% DE ((1.1) + (1.2) + (1.3) + (1.4) + (2.1.2) + (2.6))	4.738.250,00		2.840.043,54		
FUNDEB					
RECEITAS RECEBIDAS DO FUNDEB NO EXERCÍCIO	PREVISÃO ATUALIZADA (a)		RECEITAS REALIZADAS Até o Bimestre (b)		
6- RECEITAS RECEBIDAS DO FUNDEB	30.060.000,00		24.705.091,04		
6.1- FUNDEB - Impostos e Transferências de Impostos	14.650.000,00		12.151.750,08		
6.1.1- Principal	14.600.000,00		11.983.660,21		
6.1.2- Rendimentos de Aplicação Financeira	50.000,00		98.379,95		
6.1.3- Ressarcimento de recursos do Fundeb	0,00		69.709,92		
6.2- FUNDEB - Complementação da União - VAAF	6.005.000,00		3.819.741,81		
6.2.1- Principal	6.000.000,00		3.819.741,81		
6.2.2- Rendimentos de Aplicação Financeira	5.000,00		0,00		
6.2.3- Ressarcimento dos recursos do Fundeb	0,00		0,00		
6.3- FUNDEB - Complementação da União - VAAT	9.405.000,00		8.416.236,02		
6.3.1- Principal	9.400.000,00		8.416.236,02		
6.3.2- Rendimentos de Aplicação Financeira	5.000,00		0,00		
6.3.3- Ressarcimento de recursos do Fundeb	0,00		0,00		
6.4- FUNDEB - Complementação da União - VAAR	0,00		317.363,13		
6.4.1- Principal	0,00		317.363,13		
6.4.2- Rendimentos de Aplicação Financeira	0,00		0,00		
6.4.3- Ressarcimento de recursos do Fundeb	0,00		0,00		
7- RESULTADO LÍQUIDO DAS TRANSFERÊNCIAS DO FUNDEB (6.1.1 – 4)	5.981.600,00		5.650.493,75		
RECURSOS RECEBIDOS EM EXERCÍCIOS ANTERIORES E NÃO UTILIZADOS (SUPERÁVIT)					
	VALOR				
8- TOTAL DOS RECURSOS DE SUPERÁVIT			1.735.705,90		
8.1- SUPERÁVIT DO EXERCÍCIO IMEDIATAMENTE ANTERIOR			1.735.705,90		
8.2- SUPERÁVIT RESIDUAL DE OUTROS EXERCÍCIOS			0,00		
9- TOTAL DOS RECURSOS DO FUNDEB DISPONÍVEIS PARA UTILIZAÇÃO (6 + 8)			26.371.087,02		
DESPESAS COM RECURSOS DO FUNDEB (Por Subfunção)6	DOTAÇÃO ATUALIZADA (c)	DESPESAS EMPENHADAS Até o Bimestre (d)	DESPESAS LIQUIDADAS Até o Bimestre (e)	DESPESAS PAGAS Até o Bimestre (f)	INSCRITAS EM RESTOS A PAGAR NÃO PROCESSADOS (g)
10- TOTAL DAS DESPESAS COM RECURSOS DO FUNDEB	30.260.000,00	25.087.794,18	24.587.868,54	24.587.868,54	0,00
10.1- PROFISSIONAIS DA EDUCAÇÃO BÁSICA	20.352.777,00	17.265.821,75	17.017.027,01	17.017.027,01	0,00
10.1.1- Educação Infantil	3.401.400,00	2.200.000,00	2.030.371,19	2.030.371,19	0,00
10.1.2- Ensino Fundamental	16.951.377,00	15.065.821,75	14.986.655,82	14.986.655,82	0,00
10.1.3- Educação de Jovens e Adultos	0,00	0,00	0,00	0,00	0,00
10.1.4- Educação Especial	0,00	0,00	0,00	0,00	0,00
10.1.5- Administração Geral	0,00	0,00	0,00	0,00	0,00
10.2- OUTRAS DESPESAS	9.907.223,00	7.821.972,43	7.570.841,53	7.570.841,53	0,00
10.2.1- Educação Infantil	3.297.850,00	1.954.910,72	1.882.099,23	1.882.099,23	0,00
10.2.2- Ensino Fundamental	6.609.373,00	5.867.061,71	5.688.742,30	5.688.742,30	0,00
10.2.3- Educação de Jovens e Adultos	0,00	0,00	0,00	0,00	0,00
10.2.4- Educação Especial	0,00	0,00	0,00	0,00	0,00
10.2.5- Administração Geral	0,00	0,00	0,00	0,00	0,00
10.2.6- Transporte (Escolar)	0,00	0,00	0,00	0,00	0,00
10.2.7- Outras	0,00	0,00	0,00	0,00	0,00

SIAFIC -

Página: 1 de 3



DIÁRIO OFICIAL DO MUNICÍPIO

PREFEITURA MUNICIPAL DE CANUDOS

Edição 2.692 - Ano 20 - 24 de novembro de 2023 - Página 23

INDICADORES DO FUNDEB						
DESPESAS CUSTEADAS COM RECEITAS DO FUNDEB RECEBIDAS NO EXERCÍCIO	DESPESAS EMPENHADAS Até o Bimestre (d)	DESPESAS LIQUIDADAS Até o Bimestre (e)	DESPESAS PAGAS Até o Bimestre (f)	INSCRITAS EM RESTOS A PAGAR NÃO PROCESSADOS	INSCRITAS EM RESTOS A PAGAR NÃO PROCESSADOS SEM DISPONIBILIDADE DE CAIXA	DESPESAS EMPENHADAS EM VALOR SUPERIOR AO TOTAL DAS RECEITAS RECEBIDAS NO
11- TOTAL DAS DESPESAS CUSTEADAS COM RECURSOS DO FUNDEB RECEBIDAS NO EXERCÍCIO	25.087.794,18	24.587.868,54	24.587.868,54	499.925,64	0,00	0,00
11.1- Total das Despesas custeadas com FUNDEB - Impostos e Transferências de Impostos	13.152.815,96	13.078.297,60	13.078.297,60	74.518,36	0,00	926.547,52
11.2- Total das Despesas custeadas com FUNDEB - Complementação da União - VAAF	4.177.000,00	4.176.452,78	4.176.452,78	547,22	0,00	356.710,97
11.3- Total das Despesas custeadas com FUNDEB - Complementação da União - VAAAT	7.557.978,22	7.262.910,62	7.262.910,62	295.067,60	0,00	0,00
11.4- Total das Despesas custeadas com FUNDEB - Complementação da União - VAAR	200.000,00	70.207,54	70.207,54	129.792,46	0,00	0,00
12- TOTAL DAS DESPESAS DO FUNDEB COM PROFISSIONAIS DA EDUCAÇÃO BÁSICA	17.265.821,75	17.017.027,01	17.017.027,01	0,00	0,00	0,00
13- Total das Despesas custeadas com FUNDEB - Complementação da União - VAAAT Aplicadas na Educação Infantil	3.975.410,72	3.734.936,02	3.734.936,02	240.474,70	0,00	0,00
14- Total das Despesas custeadas com FUNDEB - Complementação da União - VAAAT Aplicadas em Despesa de Capital	435.000,00	385.686,79	385.686,79	49.313,21	0,00	0,00
INDICADORES - Art. 212-A, inciso XI e § 3º - Constituição Federal	VALOR EXIGIDO (j)		VALOR APLICADO (k)	VALOR CONSIDERADO APOS DEDUÇÕES(l)	% APLICADA (m)	
15- Mínimo de 70% do FUNDEB na Remuneração dos Profissionais da Educação Básica	17.022.612,59		17.017.027,01	17.017.027,01	69,98	
16- Percentual de 50% da Complementação da União ao FUNDEB (VAAAT) na Educação Infantil	4.208.118,01		3.734.936,02	3.734.936,02	44,38	
17- Mínimo de 15% da Complementação da União ao FUNDEB - VAAAT em Despesas de Capital	1.262.435,40		385.686,79	385.686,79	4,58	
INDICADOR - Art.25, § 3º - Lei nº 14.113, de 2020 - (Máximo de 10% de Superávit)	VALOR MÁXIMO PERMITIDO (n)	VALOR NÃO APLICADO (o)	VALOR NÃO APLICADO APÓS AJUSTE(p)	VALOR NÃO APLICADO EXCEDENTE AO MÁXIMO PERMITIDO(q)	% NÃO APLICADA (r)	
18- Total da Receita Recebida e não Aplicada no Exercício	2.463.538,11	117.222,50	117.222,50	0,00	0,47	
INDICADOR - Art.25, § 3º - Lei nº 14.113, de 2020 - (Aplicação do Superávit de Exercício Anterior)	VALOR DE SUPERÁVIT PERMITIDO NO EXERCÍCIO ANTERIOR (s)	VALOR NÃO APLICADO NO EXERCÍCIO ANTERIOR (t)	VALOR DE SUPERÁVIT APLICADO ATÉ O PRIMEIRO QUADRIMESTRE (u)	VALOR APLICADO APÓS O PRIMEIRO QUADRIMESTRE (v)	VL. TOTAL DE SUPERÁVIT NÃO APLICADO ATÉ O FINAL DO EXERCÍCIO (w)	VALOR APLICADO ATÉ O PRIMEIRO QUADRIMESTRE QUE INTEGRARÁ O LIMITE CONSTITUCIONAL (x)
19- Total das Despesas custeadas com Superávit do FUNDEB	2.686.448,67	2.686.448,67	0,00	0,00	2.686.448,67	0,00
19.1- Total das Despesas custeadas com FUNDEB - Impostos e Transferências de Impostos	1.430.321,66	1.430.321,66	0,00	0,00	1.430.321,66	0,00
19.2- Total das Despesas custeadas com FUNDEB - Complementação da União (VAAF + VAAAT)	1.256.127,01	1.256.127,01	0,00	0,00	1.256.127,01	0,00
DESPESAS COM MANUTENÇÃO E DESENVOLVIMENTO DO ENSINO - MDE - CUSTEADAS COM RECEITA DE IMPOSTOS (EXCETO FUNDEB)						
DESPESAS COM AÇÕES TÍPICAS DE MDE - RECEITAS DE IMPOSTOS - EXCETO FUNDEB (Por Subfunção)	DOTAÇÃO ATUALIZADA (c)	DESPESAS EMPENHADAS (d)	DESPESAS LIQUIDADAS (e)	DESPESAS PAGAS (f)	INSCRITAS EM RESTOS A PAGAR NÃO PROCESSADOS (g)	
20-TOTAL DAS DESPESAS COM AÇÕES TÍPICAS DE MDE CUSTEADAS COM RECEITAS DE IMPOSTOS	6.077.365,50	3.439.043,80	2.574.889,82	2.456.203,00	0,00	
20.1- Educação Infantil	146.200,00	10.000,00	0,00	0,00	0,00	
20.2- Ensino Fundamental	2.508.811,50	1.005.004,18	741.824,87	741.824,87	0,00	
20.3- Educação de Jovens e Adultos	199.700,00	0,00	0,00	0,00	0,00	
20.4- Educação Especial	172.400,00	0,00	0,00	0,00	0,00	
20.5- Administração Geral	2.979.254,00	2.424.039,62	1.833.064,95	1.714.378,13	0,00	
20.6- Transporte (Escolar)	0,00	0,00	0,00	0,00	0,00	
20.7- Outras	71.000,00	0,00	0,00	0,00	0,00	
DESPESAS COM MANUTENÇÃO E DESENVOLVIMENTO DO ENSINO - MDE - CUSTEADAS COM RECEITA DE IMPOSTOS E COM RECURSOS DO FUNDEB						
DESPESAS COM AÇÕES TÍPICAS DE MDE - RECEITAS DE IMPOSTOS E RECURSOS DO FUNDEB (Por Área de Atuação)	DOTAÇÃO ATUALIZADA (c)	DESPESAS EMPENHADAS (d)	DESPESAS LIQUIDADAS (e)	DESPESAS PAGAS (f)	INSCRITAS EM RESTOS A PAGAR NÃO PROCESSADOS (g)	
21- TOTAL DAS DESPESAS COM AÇÕES TÍPICAS DE MDE CUSTEADAS COM RECEITAS DE IMPOSTOS E FUNDEB	32.915.011,50	26.102.798,36	25.329.693,41	25.329.693,41	0,00	
21.1- EDUCAÇÃO INFANTIL	6.845.450,00	4.164.910,72	3.912.470,42	3.912.470,42	0,00	
21.1.1 - Creche	0,00	0,00	0,00	0,00	0,00	
21.1.2 - Pré-escola	6.845.450,00	4.164.910,72	3.912.470,42	3.912.470,42	0,00	
21.2- ENSINO FUNDAMENTAL	26.069.561,50	21.937.887,64	21.417.222,99	21.417.222,99	0,00	
APURAÇÃO DAS DESPESAS PARA FINS DE LIMITE MÍNIMO CONSTITUCIONAL						
22- TOTAL DAS DESPESAS DE MDE CUSTEADAS COM RECURSOS DE IMPOSTOS = L20(d ou e)						2.574.889,82
23- TOTAL DAS RECEITAS TRANSFERIDAS AO FUNDEB = (L4)						6.333.166,46
24- (-) RECEITAS DO FUNDEB NÃO UTILIZADAS NO EXERCÍCIO, EM VALOR SUPERIOR A 10% = L18(g)						0,00
25-VALOR APLICADO ATÉ O PRIMEIRO QUADRIMESTRE QUE INTEGRARÁ O LIMITE CONSTITUCIONAL = L19.1(s)						0,00
26- (-) RESTOS A PAGAR NÃO PROCESSADOS INSCRITOS NO EXERCÍCIO SEM DISPONIBILIDADE FINANCEIRA DE RECURSOS DE IMPOSTOS4						0,00
27-CANCELAMENTO, NO EXERCÍCIO, DE RP INSCRITOS COM DISP. FINANCEIRA DE RECURSOS DE IMPOSTOS VINCULADOS AO ENSINO = L30.1(af) + L30.2(af)						0,00
28- TOTAL DAS DESPESAS PARA FINS DE LIMITE (22 + 23 - 24 + 25 - 26 - 27)						8.908.056,28
APURAÇÃO DO LIMITE MÍNIMO CONSTITUCIONAL	VALOR EXIGIDO (z)	VALOR APLICADO (aa)		% APLICADA (ab)		
29- APLICAÇÃO EM MDE SOBRE A RECEITA RESULTANTE DE IMPOSTOS	9.173.210,00	8.908.056,28		24,28		
RESTOS A PAGAR INSCRITOS EM EXERCÍCIOS ANTERIORES COM DISPONIBILIDADE FINANCEIRA DE RECURSOS DE IMPOSTOS E DO FUNDEB	SALDO INICIAL (ac)	RP LIQUIDADOS (ad)	RP PAGOS (ae)	RP CANCELADOS (af)	SALDO FINAL ag=(ac)-(ad)-(af)	
30- RESTOS A PAGAR DE DESPESAS COM MDE	2.474.177,80	2.474.177,80	2.428.854,15	0,00	45.323,65	
30.1 - Executadas com Recursos de Impostos e Transferências de Impostos	432.149,29	432.149,29	386.825,64	0,00	45.323,65	
30.2 - Executadas com Recursos do FUNDEB - Impostos	2.042.028,51	2.042.028,51	2.042.028,51	0,00	0,00	
30.3 - Executadas com Recursos do FUNDEB - Complementação da União (VAAAT + VAAF+VAAR)	0,00	0,00	0,00	0,00	0,00	

SIAFIC -

Página: 2 de 3

Certificação Digital: GWJGABWD-6CM5YVPJ-N0HQZRZJC-C0TVDXDW
Versão eletrônica disponível em: <http://www.canudos.ba.gov.br>



DIÁRIO OFICIAL DO MUNICÍPIO

PREFEITURA MUNICIPAL DE CANUDOS

Edição 2.692 - Ano 20 - 24 de novembro de 2023 - Página 24

RECEITAS ADICIONAIS PARA FINANCIAMENTO DO ENSINO	PREVISÃO ATUALIZADA (a)		RECEITAS REALIZADAS Até o Bimestre(b)		
31- TOTAL DAS RECEITAS ADICIONAIS PARA FINANCIAMENTO DO ENSINO = (35 + 36 + 37 + 38 + 39)		5.125.000,00			3.073.481,54
31.1- RECEITA DE TRANSFERÊNCIAS DO FNDE (INCLUINDO RENDIMENTOS DE APLICAÇÃO FINANCEIRA)		2.740.000,00			1.017.471,03
31.1.1- Salário-Educação		610.000,00			444.258,30
31.1.2- PDDE		5.000,00			13,91
31.1.3- PNAE		541.000,00			388.136,42
31.1.4 - PNATE		282.000,00			183.694,36
31.1.5- Outras Transferências do FNDE		1.302.000,00			1.368,04
31.2- RECEITA DE TRANSFERÊNCIAS DE CONVÊNIOS		1.014.000,00			1.987.971,73
31.3- RECEITA DE ROYALTIES DESTINADOS À EDUCAÇÃO		0,00			0,00
31.4- RECEITA DE OPERAÇÕES DE CRÉDITO VINCULADAS À EDUCAÇÃO		0,00			0,00
31.5- OUTRAS RECEITAS PARA FINANCIAMENTO DO ENSINO		1.371.000,00			68.038,78
OUTRAS DESPESAS COM EDUCAÇÃO (Por Subfunção)6	DOTAÇÃO ATUALIZADA (c)	DESPESAS EMPENHADAS (d)	DESPESAS LIQUIDADAS (e)	DESPESAS PAGAS (f)	INSCRITAS EM RESTOS A PAGAR NÃO PROCESSADOS (g)
32- TOTAL DAS OUTRAS DESPESAS COM EDUCAÇÃO	9.305.969,43	6.332.354,68	4.946.841,65	4.929.656,65	1.385.513,03
32.1- EDUCAÇÃO INFANTIL	2.895.400,00	1.890.000,00	1.883.784,21	1.883.784,21	6.215,79
32.2- ENSINO FUNDAMENTAL	6.384.569,43	4.442.354,68	3.063.057,44	3.045.872,44	1.379.297,24
32.3- ENSINO MÉDIO	0,00	0,00	0,00	0,00	0,00
32.4- ENSINO SUPERIOR	0,00	0,00	0,00	0,00	0,00
32.5- ENSINO PROFISSIONAL	0,00	0,00	0,00	0,00	0,00
32.6- EDUCAÇÃO DE JOVENS E ADULTOS	0,00	0,00	0,00	0,00	0,00
32.7- EDUCAÇÃO ESPECIAL	0,00	0,00	0,00	0,00	0,00
32.8- OUTRAS	26.000,00	0,00	0,00	0,00	0,00
TOTAL GERAL DAS DESPESAS COM EDUCAÇÃO	DOTAÇÃO ATUALIZADA (c)	DESPESAS EMPENHADAS (d)	DESPESAS LIQUIDADAS (e)	DESPESAS PAGAS (f)	INSCRITAS EM RESTOS A PAGAR NÃO PROCESSADOS (g)
33- TOTAL GERAL DAS DESPESAS COM EDUCAÇÃO (10 + 20 + 32)	45.680.334,93	35.159.192,66	32.348.763,29	32.212.891,47	2.810.429,37
33.1- Despesas Correntes	36.159.427,00	29.094.644,67	27.410.559,70	27.274.687,88	1.684.084,97
33.1.1- Pessoal Ativo	21.478.019,00	17.469.411,75	17.205.781,89	17.200.281,89	263.629,86
33.1.2- Pessoal Inativo	7.000,00	0,00	0,00	0,00	0,00
33.1.3- Transferências às instituições comunitárias, confessionais ou filantrópicas sem fins lucrativos	12.000,00	0,00	0,00	0,00	0,00
33.1.4- Outras Despesas Correntes	14.662.408,00	11.625.232,92	10.204.777,81	10.074.405,99	1.420.455,11
33.2- Despesas de Capital	9.520.907,93	6.064.547,99	4.938.203,59	4.938.203,59	1.126.344,40
33.2.1- Transferências às instituições comunitárias, confessionais ou filantrópicas sem fins lucrativos	0,00	0,00	0,00	0,00	0,00
33.2.2- Outras Despesas de Capital	9.520.907,93	6.064.547,99	4.938.203,59	4.938.203,59	1.126.344,40
CONTROLE DA DISPONIBILIDADE FINANCEIRA E CONCILIAÇÃO BANCÁRIA	FUNDEB		SALÁRIO EDUCAÇÃO		
34- DISPONIBILIDADE FINANCEIRA EM 31 DE DEZEMBRO DE -EXERCÍCIO ANTERIOR->		1.735.705,90			59.337,38
35- (+) INGRESSO DE RECURSOS ATÉ O BIMESTRE (orçamentário)		24.705.091,04			444.258,30
36- (-) PAGAMENTOS EFETUADOS ATÉ O BIMESTRE (orçamentário e restos a pagar)		26.629.897,05			467.420,05
37- (=) DISPONIBILIDADE FINANCEIRA ATÉ O BIMESTRE		-189.100,11			36.175,63
38- (+) AJUSTES POSITIVOS (RETENÇÕES E OUTROS VALORES EXTRAORÇAMENTÁRIOS)		1.293.143,69			1.946,61
39- (-) AJUSTES NEGATIVOS (OUTROS VALORES EXTRAORÇAMENTÁRIOS)		0,00			0,00
40- (=) SALDO FINANCEIRO CONCILIADO (Saldo Bancário)		1.104.043,58			38.122,24

FONTE: Sistema: Sistema CONTÁBIL, Unidade Responsável: PREFEITURA MUNICIPAL DE CANUDOS, Emissão: 07/11/2023, às 11:23:43, Assinado Digitalmente no dia 07/11/2023, às 11:23:43.

1 SE RESULTADO LÍQUIDO DA TRANSFERÊNCIA (7) > 0 = ACRÉSCIMO RESULTANTE DAS TRANSFERÊNCIAS DO FUNDEB, SE RESULTADO LÍQUIDO DA TRANSFERÊNCIA (7) < 0 = DECRÉSCIMO RESULTANTE DAS TRANSFERÊNCIAS DO FUNDEB

2 Limites mínimos anuais a serem cumpridos no encerramento do exercício.

3 Art. 25, § 3º, Lei 14.113/2020: "Até 10% (dez por cento) dos recursos recebidos à conta dos Fundos, inclusive relativos à complementação da União, nos termos do § 2º do art. 16 desta Lei, poderão ser utilizados no primeiro quadrimestre do exercício imediatamente subsequente, mediante abertura de crédito adicional".

4 Os valores referentes à parcela dos Restos a Pagar inscritos sem disponibilidade financeira vinculada à educação deverão ser informados somente no RREO do último bimestre do exercício.

5 Nos cinco primeiros bimestres do exercício o acompanhamento será feito com base na despesa liquidada. No último bimestre do exercício, o valor deverá corresponder ao total da despesa empenhada.

6 As linhas representam áreas de atuação e não correspondem exatamente às subfunções da Função Educação. As despesas classificadas nas demais subfunções típicas e nas subfunções atípicas deverão ser rateadas para essas áreas de atuação.

7 Valor inscrito em RPNP sem disponibilidade de caixa, que não deve ser considerado na apuração dos indicadores e limites.

8 Controle da execução de restos a pagar considerados no cumprimento do limite mínimo dos exercícios anteriores.

JILSON CARDOSO DE MACEDO
Prefeito Municipal
CPF: 932.084.215-91

CARLOS DIAS ALVES
Sec. de Plan. e Finanças
CPF: 005.500.795-30

DANIELA OLIVEIRA COUTINHO
Contador(a)
Reg. Prof.: 018.801/O-0



DIÁRIO OFICIAL DO MUNICÍPIO

PREFEITURA MUNICIPAL DE CANUDOS

Edição 2.692 - Ano 20 - 24 de novembro de 2023 - Página 25

BA - EXECUTIVO

PREFEITURA MUNICIPAL DE CANUDOS

RELATÓRIO RESUMIDO DE EXECUÇÃO ORÇAMENTÁRIA

DEMONSTRATIVO DAS RECEITAS DE OPERAÇÕES DE CRÉDITO E DESPESAS DE CAPITAL

ORÇAMENTO FISCAL DA SEGURIDADE SOCIAL

(Janeiro a Outubro) - 5º Bimestre de 2023



RREO - ANEXO 9 (LRF, art.53, § 1º, inciso I)

Em Reais

RECEITAS	PREVISÃO ATUALIZADA (a)	RECEITAS REALIZADAS (b)	SALDO NÃO REALIZADO (c) = (a) - (b)
RECEITAS DE OPERAÇÕES DE CRÉDITO* (I)	0,00	0,00	0,00

DESPESAS	DOTAÇÃO ATUALIZADA (d)	DESPESAS EMPENHADAS (e)	SALDO NÃO EXECUTADO (f) = (d) - (e)
DESPESAS DE CAPITAL	17.348.243,53	8.739.103,09	8.609.140,44
Investimentos	15.138.243,53	6.780.103,09	8.358.140,44
Inversões Financeiras	0,00	0,00	0,00
Amortização da Dívida	2.210.000,00	1.959.000,00	251.000,00
(-) Incentivos Fiscais a Contribuinte	0,00	0,00	0,00
(-) Incentivos Fiscais a Contribuinte por Instituições Financeiras	0,00	0,00	0,00
DESPESA DE CAPITAL LÍQUIDA (II)	17.348.243,53	8.739.103,09	8.609.140,44
<u>RESULTADO PARA APURAÇÃO DA REGRA DE OURO (III) = (I - II)</u>	-17.348.243,53	-8.739.103,09	-8.609.140,44


FONTE: Sistema: Sistema CONTÁBIL, Unidade Responsável: PREFEITURA MUNICIPAL DE CANUDOS, Emissão: 07/11/2023, às 11:23:51, Assinado Digitalmente no dia 07/11/2023, às 11:23:51.

Notas:

* Operações de Crédito descritas na CF, art. 167, inciso III.

JILSON CARDOSO DE MACEDO
Prefeito Municipal
CPF: 932.084.215-91

CARLOS DIAS ALVES
Sec. de Plan. e Finanças
CPF: 005.500.795-30


DANIELA OLIVEIRA COUTINHO
Contador(a)
Reg. Prof.: 018.801/O-0



DIÁRIO OFICIAL DO MUNICÍPIO

PREFEITURA MUNICIPAL DE CANUDOS

Edição 2.692 - Ano 20 - 24 de novembro de 2023 - Página 26

BA - EXECUTIVO

PREFEITURA MUNICIPAL DE CANUDOS

RELATÓRIO RESUMIDO DE EXECUÇÃO ORÇAMENTÁRIA

DEMONSTRATIVO DA PROJEÇÃO ATUARIAL DO REGIME DE PREVIDÊNCIA

ORÇAMENTO FISCAL DA SEGURIDADE SOCIAL

(Janeiro a Outubro) - 5º Bimestre de 2023



RREO - ANEXO 10 (LRF, art.53, § 1º, inciso I)

Em Reais

PLANO PREVIDENCIÁRIO				
EXERCÍCIO	RECEITAS PREVIDENCIÁRIAS (a)	DESPESAS PREVIDENCIÁRIAS (b)	RESULTADO PREVIDENCIÁRIO (c) = (a - b)	SALDO FINANCEIRO DO EXERCÍCIO (d) = ("d" exerc. Anterior) + (c)
	0,00	0,00	0,00	0,00

PLANO FINANCEIRO				
EXERCÍCIO	RECEITAS PREVIDENCIÁRIAS (a)	DESPESAS PREVIDENCIÁRIAS (b)	RESULTADO PREVIDENCIÁRIO (c) = (a - b)	SALDO FINANCEIRO DO EXERCÍCIO (d) = ("d" exerc. Anterior) + (c)
	0,00	0,00	0,00	0,00

FONTE: Sistema: Sistema CONTABIL, Unidade Responsável: PREFEITURA MUNICIPAL DE CANUDOS, Emissão:07/11/2023, às 11:24:15.
1 Projecão atuarial elaborada em 07/11/2023 e oficialmente enviada para o Ministério da Previdência Social - MP S.

JILSON CARDOSO DE MACEDO
Prefeito Municipal
CPF: 932.084.215-91

CARLOS DIAS ALVES
Sec. de Plan. e Finanças
CPF: 005.500.795-30

DANIELA OLIVEIRA COUTINHO
Contador(a)
Reg. Prof.: 018.801/O-0



DIÁRIO OFICIAL DO MUNICÍPIO

PREFEITURA MUNICIPAL DE CANUDOS

Edição 2.692 - Ano 20 - 24 de novembro de 2023 - Página 27

BA - EXECUTIVO

PREFEITURA MUNICIPAL DE CANUDOS

RELATÓRIO RESUMIDO DE EXECUÇÃO ORÇAMENTÁRIA

DEMONSTRATIVO DA RECEITA DE ALIENAÇÃO DE ATIVOS E APLICAÇÃO DOS RECURSOS

ORÇAMENTO FISCAL DA SEGURIDADE SOCIAL

(Janeiro a Outubro) - 5º Bimestre de 2023



RREO – ANEXO 11 (LRF, art.53, § 1º, inciso I) Em Reais

RECEITAS	PREVISÃO ATUALIZADA (a)	RECEITAS REALIZADAS (b)	SALDO A REALIZAR (c) = (a) - (b)
RECEITA DE ALIENAÇÃO DE ATIVOS (I)	200.000,00	0,00	200.000,00
Recicla de Alienação de Bens Móveis	100.000,00	0,00	100.000,00
Recicla de Alienação de Bens Imóveis	100.000,00	0,00	100.000,00
Recicla de Alienação de Bens Intangíveis	0,00	0,00	0,00
Recicla de Rendimentos de Aplicações Financeiras	0,00	0,00	0,00


DESPESAS	DOTAÇÃO ATUALIZADA (d)	DESPESAS EMPENHADAS	DESPESAS LIQUIDADAS	DESPESAS PAGAS (e)	DESPESAS INSCRITAS EM RESTOS A PAGAR NÃO PROCESSADOS	PAGAMENTO DE RESTOS A PAGAR (f)	SALDO A PAGAR (g) = (d-e)
APLICAÇÃO DOS RECURSOS DA ALIENAÇÃO DE ATIVOS (II)	17.348.243,53	8.739.103,09	7.398.905,28	7.338.594,24	1.340.197,81	322.365,00	10.009.649,29
Despesas de Capital	17.348.243,53	8.739.103,09	7.398.905,28	7.338.594,24	1.340.197,81	322.365,00	10.009.649,29
Investimentos	15.138.243,53	6.780.103,09	5.551.605,90	5.491.294,86	1.228.497,19	322.365,00	9.646.948,67
Inversões Financeiras	0,00	0,00	0,00	0,00	0,00	0,00	0,00
Amortização da Dívida	2.210.000,00	1.959.000,00	1.847.299,38	1.847.299,38	111.700,62	0,00	362.700,62
Despesas Correntes dos Regimes de Previdência	0,00	0,00	0,00	0,00	0,00	0,00	0,00
Regime Próprio do Servidores Públicos	0,00	0,00	0,00	0,00	0,00	0,00	0,00

SALDO FINANCEIRO A APLICAR	<EXERCÍCIO ANTERIOR> (b)	EXERCÍCIO (i) = (Ib - (IIe + IIIf))	SALDO ATUAL (j) = (IIIh + IIIi)
VALOR (III)	0,00	-7.660.959,24	-7.660.959,24

FONTE: Sistema: Sistema CONTÁBIL, Unidade Responsável: PREFEITURA MUNICIPAL DE CANUDOS, Emissão: 07/11/2023, às 11:24:21, Assinado Digitalmente no dia 07/11/2023, às 11:24:21.

JILSON CARDOSO DE MACEDO
Prefeito Municipal
CPF: 932.084.215-91

CARLOS DIAS ALVES
Sec. de Plan. e Finanças
CPF: 005.500.795-30


DANIELA OLIVEIRA COUTINHO
Contador(a)
Reg. Prof.: 018.801/O-0



DIÁRIO OFICIAL DO MUNICÍPIO

PREFEITURA MUNICIPAL DE CANUDOS

Edição 2.692 - Ano 20 - 24 de novembro de 2023 - Página 28

BA - EXECUTIVO

PREFEITURA MUNICIPAL DE CANUDOS

RELATÓRIO RESUMIDO DE EXECUÇÃO ORÇAMENTÁRIA

DEMONSTRATIVO DAS RECEITAS E DESPESAS COM AÇÕES E SERVIÇOS PÚBLICOS DE SAÚDE

ORÇAMENTO FISCAL DA SEGURIDADE SOCIAL

(Janeiro a Outubro) - 5º Bimestre de 2023



RREO – ANEXO 12 (LC 141/2012, art. 35) RS 1,00

RECEITAS RESULTANTES DE IMPOSTOS E TRANSFERÊNCIAS CONSTITUCIONAIS E LEGAIS	PREVISÃO INICIAL	PREVISÃO ATUALIZADA (a)	RECEITA REALIZADAS	
			Até o Bimestre (b)	% (b/a)x100
RECEITA DE IMPOSTOS (I)	6.834.600,00	6.834.600,00	3.370.288,13	49,31
Recarga Resultante do Imposto Predial e Territorial Urbano - IPTU	160.000,00	160.000,00	58.420,71	36,51
IPTU	160.000,00	160.000,00	58.420,71	36,51
Multas, Juros de Mora e Outros Encargos do IPTU	0,00	0,00	0,00	0,00
Recarga Resultante do Imposto sobre Transmissão Inter Vivos - ITBI	234.000,00	234.000,00	69.886,92	29,87
ITBI	234.000,00	234.000,00	69.886,92	29,87
Multas, Juros de Mora e Outros Encargos do ITBI	0,00	0,00	0,00	0,00
Recarga Resultante do Imposto sobre Serviços de Qualquer Natureza - ISS	4.690.600,00	4.690.600,00	1.631.154,21	34,77
ISS	4.690.600,00	4.690.600,00	1.631.154,21	34,77
Multas, Juros de Mora e Outros Encargos do ISS	0,00	0,00	0,00	0,00
Recarga Resultante do Imposto sobre a Renda e Proventos de Qualquer Natureza Retido na Fonte - IRRF	1.750.000,00	1.750.000,00	1.610.826,29	92,05
RECEITA DE TRANSFERÊNCIAS CONSTITUCIONAIS E LEGAIS (II)	43.092.000,00	43.092.000,00	31.665.832,28	73,48
Cota-Parte FPM	33.600.000,00	33.600.000,00	24.505.016,83	72,93
Cota-Parte ITR	17.000,00	17.000,00	9.853,72	57,96
Cota-Parte IPVA	400.000,00	400.000,00	397.635,37	99,41
Cota-Parte ICMS	9.000.000,00	9.000.000,00	6.714.543,60	74,61
Cota-Parte IPI-Exportação	75.000,00	75.000,00	38.782,76	51,71
Compensações Financeiras Provenientes de Impostos e Transferências Constitucionais	0,00	0,00	0,00	0,00
Outras	0,00	0,00	0,00	0,00
TOTAL DAS RECEITAS RESULTANTES DE IMPOSTOS E TRANSFERÊNCIAS CONSTITUCIONAIS E LEGAIS - (III) = (I) + (II)	49.926.600,00	49.926.600,00	35.036.120,41	70,18

DESPESAS COM AÇÕES E SERVIÇOS PÚBLICOS DE SAÚDE (ASPS) – POR SUBFUNÇÃO E CATEGORIA ECONÔMICA	DOTAÇÃO INICIAL	DOTAÇÃO ATUALIZADA (c)	DESPESAS EMPENHADAS		DESPESAS LIQUIDADAS		DESPESAS PAGAS		Inscritas em Restos a Pagar não Processados (g)
			Até o Bimestre (d)	% (d/c)x100	Até o Bimestre (e)	% (e/c)x100	Até o Bimestre (f)	% (f/c)x100	
ATENÇÃO BÁSICA (IV)	134.000,00	678.620,60	635.316,80	93,62	606.124,08	89,32	606.124,08	89,32	0,00
Despesas Correntes	66.000,00	642.200,00	635.316,80	98,93	606.124,08	94,38	606.124,08	94,38	0,00
Despesas de Capital	68.000,00	36.420,60	0,00	0,00	0,00	0,00	0,00	0,00	0,00
ASSISTÊNCIA HOSPITALAR E AMBULATORIAL (V)	5.559.100,00	5.383.900,00	5.160.879,73	95,86	4.887.253,51	90,78	4.766.368,06	88,53	0,00
Despesas Correntes	5.473.100,00	5.305.500,00	5.131.979,73	96,73	4.858.353,51	91,57	4.737.468,06	89,29	0,00
Despesas de Capital	86.000,00	78.400,00	28.900,00	36,86	28.900,00	36,86	28.900,00	36,86	0,00
SUPORTE PROFILÁTICO E TERAPÊUTICO (VI)	9.500,00	9.500,00	0,00	0,00	0,00	0,00	0,00	0,00	0,00
Despesas Correntes	3.500,00	3.500,00	0,00	0,00	0,00	0,00	0,00	0,00	0,00
Despesas de Capital	6.000,00	6.000,00	0,00	0,00	0,00	0,00	0,00	0,00	0,00
VIGILÂNCIA SANITÁRIA (VII)	40.100,00	20.100,00	3.000,00	14,93	0,00	0,00	0,00	0,00	0,00
Despesas Correntes	14.100,00	14.100,00	3.000,00	21,28	0,00	0,00	0,00	0,00	0,00
Despesas de Capital	26.000,00	6.000,00	0,00	0,00	0,00	0,00	0,00	0,00	0,00
VIGILÂNCIA EPIDEMIOLÓGICA (VIII)	59.700,00	59.700,00	15.000,00	25,13	8.632,14	14,46	8.632,14	14,46	0,00
Despesas Correntes	53.700,00	53.700,00	15.000,00	27,93	8.632,14	16,07	8.632,14	16,07	0,00
Despesas de Capital	6.000,00	6.000,00	0,00	0,00	0,00	0,00	0,00	0,00	0,00
ALIMENTAÇÃO E NUTRIÇÃO (IX)	0,00	0,00	0,00	0,00	0,00	0,00	0,00	0,00	0,00
Despesas Correntes	0,00	0,00	0,00	0,00	0,00	0,00	0,00	0,00	0,00
Despesas de Capital	0,00	0,00	0,00	0,00	0,00	0,00	0,00	0,00	0,00
OUTRAS SUBFUNÇÕES (X)	4.778.400,00	5.139.147,40	5.034.916,61	97,97	4.613.463,91	89,77	4.460.401,33	86,79	0,00
Despesas Correntes	4.745.400,00	5.126.147,40	5.031.616,61	98,16	4.610.163,91	89,93	4.457.101,33	86,95	0,00
Despesas de Capital	33.000,00	13.000,00	3.300,00	25,38	3.300,00	25,38	3.300,00	25,38	0,00
TOTAL (XI) = (IV + V + VI + VII + VIII + IX + X)	10.580.800,00	11.290.968,00	10.849.113,14	96,99	10.115.473,64	89,59	9.841.525,61	87,16	0,00

APURAÇÃO DO CUMPRIMENTO DO LIMITE MÍNIMO PARA APLICAÇÃO EM ASPs	DESPESAS EMPENHADAS (D)	DESPESAS LIQUIDADAS (E)	DESPESAS PAGAS (F)
Total das Despesas com ASPs (XI) = (XI)	10.849.113,14	10.115.473,64	9.841.525,61
(-) Restos a Pagar Não Processados Inscritos Indevidamente no Exercício sem Disponibilidade Financeira (XIII)	0,00	0,00	0,00
(-) Despesas Custeadas com Recursos Vinculados à Parcela do Percentual Mínimo que não foi Aplicada em Exercícios Anteriores (XIV)	0,00	0,00	0,00
(-) Despesas Custeadas com Disponibilidade de Caixa Vinculada aos Restos a Pagar Cancelados (XV)	0,00	0,00	0,00
(=) VALOR APLICADO EM ASPs (XVI) = (XI - XIII - XIV - XV)	10.849.113,14	10.115.473,64	9.841.525,61
Despesa Mínima a ser Aplicada em ASPs (XVII) = (III) x 15% (LC 141/2012)	5.255.418,06	5.255.418,06	5.255.418,06
Despesa Mínima a ser Aplicada em ASPs (XVIII) = (III) x % (Lei Orgânica Municipal)	-	-	-
Diferença entre o Valor Aplicado e a Despesa Mínima a ser Aplicada (XVIII) = (XVI) (d ou e) - (XVII)	5.593.695,08	4.860.055,58	-
Limite não Cumprido (XIX) = (XVIII) (Quando valor for inferior a zero)	0,00	0,00	0,00
PERCENTUAL DA RECEITA DE IMPOSTOS E TRANSFERÊNCIAS CONSTITUCIONAIS E LEGAIS APLICADO EM ASPs (XVI / III) * 100 (mínimo de 15% conforme LC nº 141/2012 ou % da Lei Orgânica Municipal)	30,97	28,87	28,09

SIAFIC -

Página: 1 de 3



DIÁRIO OFICIAL DO MUNICÍPIO

PREFEITURA MUNICIPAL DE CANUDOS

Edição 2.692 - Ano 20 - 24 de novembro de 2023 - Página 29

BA - EXECUTIVO

PREFEITURA MUNICIPAL DE CANUDOS

RELATÓRIO RESUMIDO DE EXECUÇÃO ORÇAMENTÁRIA

DEMONSTRATIVO DAS RECEITAS E DESPESAS COM AÇÕES E SERVIÇOS PÚBLICOS DE SAÚDE

ORÇAMENTO FISCAL DA SEGURIDADE SOCIAL

(Janeiro a Outubro) - 5º Bimestre de 2023



CONTROLE DO VALOR REFERENTE AO PERCENTUAL MÍNIMO NÃO CUMPRIDO EM EXERCÍCIOS ANTERIORES PARA FINS DE APLICAÇÃO DOS RECURSOS VINCULADOS CONFORME ARTIGOS 25 E 26 DA LC 141/2012	LIMITE NÃO CUMPRIDO				
	Saldo Inicial (no exercício atual) (h)	Despesas Custeadas no Exercício de Referência			Saldo Final (não aplicado)1 (l) = (h - (j ou j))
		Empenhado (i)	Liquidado (j)	Pago (k)	
Diferença de limite não cumprido em 2022	0,00	0,00	0,00	0,00	0,00
Diferença de limite não cumprido em 2021	0,00	0,00	0,00	0,00	0,00
Diferença de limite não cumprido em Exercícios Anteriores	0,00	0,00	0,00	0,00	0,00
TOTAL DA DIFERENÇA DE LIMITE NÃO CUMPRIDO EM EXERCÍCIOS ANTERIORES (XX)	0,00	0,00	0,00	0,00	0,00

EXECUÇÃO DE RESTOS A PAGAR										
EXERCÍCIO DO EMPENHO	Valor Mínimo para aplicação em ASPS (m)	Valor aplicado em ASPS no exercício (n)	Valor aplicado além do limite mínimo (o) = (n - m), se < 0, então (o) = 0	Total inscrito em RP no exercício (p)	RPNP inscritos Indevidamente no Exercício sem Disponibilidade Financeira q = (XIII d)	Valor inscrito em RP considerado no Limite (r) = (p - (o + q)) se < 0, então (r) = (0)	Total de RP pagos (s)	Total de RP a pagar (t)	Total de RP cancelados ou prescritos (u)	Diferença entre o valor aplicado além do limite e o total de RP cancelados (v) = ((o + q) - u)
Empenhos de 2022 (regra nova)	0,00	0,00	0,00	0,00	0,00	0,00	0,00	0,00	0,00	0,00
Empenhos de 2021 (regra nova)	0,00	0,00	0,00	0,00	0,00	0,00	0,00	0,00	0,00	0,00
Empenhos de 2020	0,00	0,00	0,00	0,00	0,00	0,00	0,00	0,00	0,00	0,00
Empenhos de 2019	0,00	0,00	0,00	0,00	0,00	0,00	0,00	0,00	0,00	0,00
Empenhos de 2018 e anteriores	0,00	0,00	0,00	0,00	0,00	0,00	0,00	0,00	0,00	0,00
TOTAL DOS RESTOS A PAGAR CANCELADOS OU PRESCRITOS ATÉ O FINAL DO EXERCÍCIO ATUAL QUE AFETARAM O CUMPRIMENTO DO LIMITE (XXI)										0,00
TOTAL DOS RESTOS A PAGAR CANCELADOS OU PRESCRITOS ATÉ O FINAL DO EXERCÍCIO ANTERIOR QUE AFETARAM O CUMPRIMENTO DO LIMITE (XXII)										0,00
TOTAL DOS RESTOS A PAGAR CANCELADOS OU PRESCRITOS NO EXERCÍCIO ATUAL QUE AFETARAM O CUMPRIMENTO DO LIMITE (XXIII) = (XXI - XXII)										0,00

CONTROLE DE RESTOS A PAGAR CANCELADOS OU PRESCRITOS CONSIDERADOS PARA FINS DE APLICAÇÃO DA DISPONIBILIDADE DE CAIXA CONFORME ARTIGO 248 1º e 2º DA LC 141/2012	RESTOS A PAGAR CANCELADOS OU PRESCRITOS				
	Saldo Inicial (w)	Despesas Custeadas no Exercício de Referência			Saldo Final (não aplicado)1 (aa) = (w - (x ou y))
		Empenhado (x)	Liquidado (y)	Pago (z)	
Restos a pagar cancelados ou prescritos em 2020 a serem compensados (XXIV)	0,00	0,00	0,00	0,00	0,00
Restos a pagar cancelados ou prescritos em 2019 a serem compensados (XXV)	0,00	0,00	0,00	0,00	0,00
Restos a pagar cancelados ou prescritos em exercícios anteriores a serem compensados (XXVI)	0,00	0,00	0,00	0,00	0,00
TOTAL DE RESTOS A PAGAR CANCELADOS OU PRESCRITOS A COMPENSAR (XXVII)	0,00	0,00	0,00	0,00	0,00

RECEITAS ADICIONAIS PARA O FINANCIAMENTO DA SAÚDE NÃO COMPUTADAS NO CÁLCULO DO MÍNIMO	PREVISÃO INICIAL	PREVISÃO ATUALIZADA (a)	RECEITA REALIZADAS	
			Até o Bimestre (b)	% (b/a)x100
RECEITAS DE TRANSFERÊNCIAS PARA A SAÚDE (XXVIII)	11.400.000,00	11.400.000,00	7.015.832,82	61,54
Provenientes da União	10.150.000,00	10.150.000,00	5.075.864,70	50,01
Provenientes dos Estados	1.250.000,00	1.250.000,00	1.939.968,12	155,20
Provenientes de Outros Municípios	0,00	0,00	0,00	0,00
RECEITA DE OPERAÇÕES DE CRÉDITO INTERNAS E EXTERNAS VINCULADAS A SAÚDE (XXIX)	0,00	0,00	0,00	0,00
OUTRAS RECEITAS (XXX)	0,00	0,00	0,00	0,00
TOTAL DE RECEITAS ADICIONAIS PARA FINANCIAMENTO DA SAÚDE (XXXI) = (XXVIII + XXIX + XXX)	11.400.000,00	11.400.000,00	7.015.832,82	61,54



DIÁRIO OFICIAL DO MUNICÍPIO

PREFEITURA MUNICIPAL DE CANUDOS

Edição 2.692 - Ano 20 - 24 de novembro de 2023 - Página 30

BA - EXECUTIVO

PREFEITURA MUNICIPAL DE CANUDOS

RELATÓRIO RESUMIDO DE EXECUÇÃO ORÇAMENTÁRIA

DEMONSTRATIVO DAS RECEITAS E DESPESAS COM AÇÕES E SERVIÇOS PÚBLICOS DE SAÚDE

ORÇAMENTO FISCAL DA SEGURIDADE SOCIAL

(Janeiro a Outubro) - 5º Bimestre de 2023



DESPESAS COM SAÚDE NÃO COMPUTADAS NO CÁLCULO DO MÍNIMO									
DESPESAS COM SAÚDE POR SUBFUNÇÕES E CATEGORIA ECONÔMICA NÃO COMPUTADAS NO CÁLCULO DO MÍNIMO	DOTAÇÃO INICIAL	DOTAÇÃO ATUALIZADA (e)	DESPESAS EMPENHADAS		DESPESAS LIQUIDADAS		DESPESAS PAGAS		Inscritas em Restos a Pagar não Processados (g)
			Até o Bimestre (d)	% (d/c)x100	Até o Bimestre (e)	% (e/c)x100	Até o Bimestre (f)	% (f/c)x100	
ATENÇÃO BÁSICA (XXXII)	6.674.100,00	6.354.285,00	3.261.704,69	51,33	2.948.935,10	46,41	2.914.598,29	45,87	0,00
Despesas Correntes	6.330.100,00	6.010.285,00	3.205.772,69	53,34	2.948.935,10	49,06	2.914.598,29	48,49	0,00
Despesas de Capital	344.000,00	344.000,00	55.932,00	16,26	0,00	0,00	0,00	0,00	0,00
ASSISTÊNCIA HOSPITALAR E AMBULATORIAL (XXXIII)	3.257.900,00	3.362.015,00	1.785.625,01	53,11	1.525.741,24	45,38	1.525.741,24	45,38	0,00
Despesas Correntes	3.014.900,00	3.208.100,00	1.785.625,01	55,66	1.525.741,24	47,56	1.525.741,24	47,56	0,00
Despesas de Capital	243.000,00	153.915,00	0,00	0,00	0,00	0,00	0,00	0,00	0,00
SUORTE PROFILÁTICO E TERAPÊUTICO (XXXIV)	114.000,00	114.000,00	0,00	0,00	0,00	0,00	0,00	0,00	0,00
Despesas Correntes	114.000,00	114.000,00	0,00	0,00	0,00	0,00	0,00	0,00	0,00
Despesas de Capital	0,00	0,00	0,00	0,00	0,00	0,00	0,00	0,00	0,00
VIGILÂNCIA SANITÁRIA (XXXV)	84.000,00	68.212,00	48.212,00	70,68	28.720,77	42,11	26.560,77	38,94	0,00
Despesas Correntes	84.000,00	68.212,00	48.212,00	70,68	28.720,77	42,11	26.560,77	38,94	0,00
Despesas de Capital	0,00	0,00	0,00	0,00	0,00	0,00	0,00	0,00	0,00
VIGILÂNCIA EPIDEMIOLÓGICA (XXXVI)	292.000,00	612.488,00	559.664,71	91,38	520.129,31	84,92	520.129,31	84,92	0,00
Despesas Correntes	292.000,00	612.488,00	559.664,71	91,38	520.129,31	84,92	520.129,31	84,92	0,00
Despesas de Capital	0,00	0,00	0,00	0,00	0,00	0,00	0,00	0,00	0,00
ALIMENTAÇÃO E NUTRIÇÃO (XXXVII)	0,00	0,00	0,00	0,00	0,00	0,00	0,00	0,00	0,00
Despesas Correntes	0,00	0,00	0,00	0,00	0,00	0,00	0,00	0,00	0,00
Despesas de Capital	0,00	0,00	0,00	0,00	0,00	0,00	0,00	0,00	0,00
OUTRAS SUBFUNÇÕES (XXXVIII)	11.000,00	11.000,00	0,00	0,00	0,00	0,00	0,00	0,00	0,00
Despesas Correntes	11.000,00	11.000,00	0,00	0,00	0,00	0,00	0,00	0,00	0,00
Despesas de Capital	0,00	0,00	0,00	0,00	0,00	0,00	0,00	0,00	0,00
TOTAL DAS DESPESAS NÃO COMPUTADAS NO CÁLCULO DO MÍNIMO (XXXIX) - (XXXII + XXXIII + XXXIV + XXXV + XXXVI + XXXVII + XXXVIII)	10.433.000,00	10.522.000,00	5.655.206,41	53,75	5.023.526,42	47,74	4.987.029,61	47,40	0,00

DESPESAS TOTAIS COM SAÚDE EXECUTADAS COM RECURSOS PRÓPRIOS E COM RECURSOS TRANSFERIDOS DE OUTROS ENTES									
DESPESAS TOTAIS COM SAÚDE EXECUTADAS COM RECURSOS PRÓPRIOS E COM RECURSOS TRANSFERIDOS DE OUTROS ENTES	DOTAÇÃO INICIAL	DOTAÇÃO ATUALIZADA (e)	DESPESAS EMPENHADAS		DESPESAS LIQUIDADAS		DESPESAS PAGAS		Inscritas em Restos a Pagar não Processados
			Até o Bimestre (d)	% (d/c)x100	Até o Bimestre (e)	% (e/c)x100	Até o bimestre (f)	% (f/c)x100	
ATENÇÃO BÁSICA (XI) - (IV + XXXII)	6.808.100,00	7.032.905,60	4.283.453,77	60,91	3.934.427,12	55,94	3.900.090,31	55,45	0,00
ASSISTÊNCIA HOSPITALAR E AMBULATORIAL (XLI) - (V + XXXIII)	8.817.000,00	8.761.339,00	7.106.928,74	81,12	6.493.388,23	74,11	6.372.502,78	72,73	0,00
SUORTE PROFILÁTICO E TERAPÊUTICO (XLII) - (VI + XXXIV)	123.500,00	123.500,00	0,00	0,00	0,00	0,00	0,00	0,00	0,00
VIGILÂNCIA SANITÁRIA (XLIII) - (VII + XXXV)	124.100,00	88.312,00	51.212,00	57,99	28.720,77	32,52	26.560,77	30,08	0,00
VIGILÂNCIA EPIDEMIOLÓGICA (XLIV) - (VIII + XXXVI)	351.700,00	672.188,00	574.664,71	85,49	528.761,45	78,66	528.761,45	78,66	0,00
ALIMENTAÇÃO E NUTRIÇÃO (XLV) - (IX + XXXVII)	0,00	0,00	0,00	0,00	0,00	0,00	0,00	0,00	0,00
OUTRAS SUBFUNÇÕES (XLVI) - (X + XXXVIII)	4.795.400,00	5.170.555,40	5.050.112,61	97,67	4.628.659,91	89,52	4.475.597,33	86,56	0,00
TOTAL DAS DESPESAS COM SAÚDE (XLVII) - (XI + XXXIX)	21.013.800,00	21.812.968,00	16.504.319,55	75,66	15.139.000,06	69,40	14.828.555,22	67,98	0,00
(C) Despesas executadas com recursos provenientes das transferências de recursos de outros entes	0,00	0,00	0,00	0,00	0,00	0,00	0,00	0,00	0,00
TOTAL DAS DESPESAS EXECUTADAS COM RECURSOS PRÓPRIOS (XLVIII)	21.013.800,00	21.812.968,00	16.504.319,55	75,66	15.139.000,06	69,40	14.828.555,22	67,98	0,00

FONTE: Sistema: Sistema CONTÁBIL, Unidade Responsável: PREFEITURA MUNICIPAL DE CANUDOS, Emissão: 07/11/2023, às 11:24:28, Assinado Digitalmente no dia 07/11/2023, às 11:24:28.

Notas:

1 Nos cinco primeiros bimestres do exercício, o acompanhamento será feito com base na despesa liquidada. No último bimestre do exercício, o valor deverá corresponder ao total da despesa empenhada

2 Até o exercício de 2018, o controle da execução dos restos a pagar considerava apenas os valores dos restos a pagar não processados (regra antiga). A partir do exercício de 2019, o controle da execução dos restos a pagar considera os restos a pagar processados e não processados (regra nova)

3 Essas despesas são consideradas executadas pelo ente transferidor

JILSON CARDOSO DE MACEDO
Prefeito Municipal
CPF: 932.084.215-91

CARLOS DIAS ALVES
Sec. de Plan. e Finanças
CPF: 005.500.795-30

DANIELA OLIVEIRA COUTINHO
Contador(a)
Reg. Prof.: 018.801/O-0



DIÁRIO OFICIAL DO MUNICÍPIO

PREFEITURA MUNICIPAL DE CANUDOS

Edição 2.692 - Ano 20 - 24 de novembro de 2023 - Página 31

BA - EXECUTIVO

PREFEITURA MUNICIPAL DE CANUDOS
RELATÓRIO RESUMIDO DE EXECUÇÃO ORÇAMENTÁRIA
DEMONSTRATIVO DAS PARCERIAS PÚBLICO-PRIVADAS
ORÇAMENTO FISCAL DA SEGURIDADE SOCIAL
(Janeiro a Outubro) - 5º Bimestre de 2023



RREO – Anexo 13 (Lei nº 11.079, de 30.12.2004, arts. 22, 25 e 28)

RS 1,00

IMPACTOS DAS CONTRATAÇÕES DE PPP	SALDO TOTAL EM 31 DE DEZEMBRO DO EXERCÍCIO ANTERIOR (a)	REGISTROS EFETUADOS EM 2023	
		No bimestre	Até o bimestre (b)
TOTAL DE ATIVOS	0,00	0,00	0,00
Ativos Constituídos na SPE	0,00	0,00	0,00
TOTAL DE PASSIVOS (I)	0,00	0,00	0,00
Obrigações decorrentes de Ativos Constituídos pela SPE	0,00	0,00	0,00
Provisões de PPP	0,00	0,00	0,00
Outros Passivos	0,00	0,00	0,00
ATOS POTENCIAIS PASSIVOS	0,00	0,00	0,00
Obrigações Contratuais	0,00	0,00	0,00
Riscos não Provisionados	0,00	0,00	0,00
Garantias Concedidas	0,00	0,00	0,00
Outros Passivos Contingentes	0,00	0,00	0,00

DESPESAS DE PPP	EXERCÍCIO ANTERIOR	EXERCÍCIO CORRENTE 2023	2024	2025	2026	2027	2028	2029	2030	2031	2032
Do Ente Federado, exceto estatutais não dependentes (I)	0,00	0,00	0,00	0,00	0,00	0,00	0,00	0,00	0,00	0,00	0,00
Das Estatais Não-dependentes	0,00	0,00	0,00	0,00	0,00	0,00	0,00	0,00	0,00	0,00	0,00
TOTAL DAS DESPESAS	0,00	0,00	0,00	0,00	0,00	0,00	0,00	0,00	0,00	0,00	0,00
PPP A CONTRATAR (II)	0,00	0,00	0,00	0,00	0,00	0,00	0,00	0,00	0,00	0,00	0,00
RECEITA CORRENTE LÍQUIDA (RCL) (III)	76.368.295,70	77.797.519,27	0,00	0,00	0,00	0,00	0,00	0,00	0,00	0,00	0,00
TOTAL DAS DESPESAS CONSIDERADA PARA O LIMITE (IV = I + II)	0,00	0,00	0,00	0,00	0,00	0,00	0,00	0,00	0,00	0,00	0,00
TOTAL DAS DESPESAS / RCL (%) (V = IV / III)	0,00	0,00	0,00	0,00	0,00	0,00	0,00	0,00	0,00	0,00	0,00

Nota:

FONTE: Sistema: Sistema CONTÁBIL, Unidade Responsável: PREFEITURA MUNICIPAL DE CANUDOS, Emissão: 07/11/2023, às 11:26:25, Assinado Digitalmente no dia 07/11/2023, às 11:26:25.

JILSON CARDOSO DE MACEDO
Prefeito Municipal
CPF: 932.084.215-91

CARLOS DIAS ALVES
Sec. de Plan. e Finanças
CPF: 005.500.785-30

DANIELA OLIVEIRA COUTINHO
Contador(a)
Reg. Prof.: 018.801/O-0



DIÁRIO OFICIAL DO MUNICÍPIO

PREFEITURA MUNICIPAL DE CANUDOS

Edição 2.692 - Ano 20 - 24 de novembro de 2023 - Página 32

BA - EXECUTIVO

PREFEITURA MUNICIPAL DE CANUDOS

RELATÓRIO RESUMIDO DE EXECUÇÃO ORÇAMENTÁRIA

DEMONSTRATIVO SIMPLIFICADO DO RELATÓRIO RESUMIDO DA EXECUÇÃO ORÇAMENTÁRIA

ORÇAMENTO FISCAL DA SEGURIDADE SOCIAL

(Janeiro a Outubro) - 5º Bimestre de 2023



RREO - Anexo 14 (LRF, Art. 48)		Em Reais			
BALANÇO ORÇAMENTÁRIO		Até o Bimestre			
RECEITAS					
Previsão Inicial		98.492.000,00			
Previsão Atualizada		98.492.000,00			
Receitas Realizadas		66.739.724,28			
Déficit Orçamentário		404.560,78			
Saldo de Exercícios Anteriores (Utilizados para Créditos Adicionais)		0,00			
DESPESAS					
Dotação Inicial		98.492.000,00			
Créditos Adicionais		23.975.921,91			
Dotação Atualizada		102.562.634,93			
Despesas Empenhadas		75.203.456,17			
Despesas Liquidadas		67.144.285,06			
Despesas Pagas		65.173.609,22			
Superávit Orçamentário		0,00			
DESPESAS POR FUNÇÃO / SUBFUNÇÃO		Até o Bimestre			
Despesas Empenhadas		75.203.456,17			
Despesas Liquidadas		67.144.285,06			
RECEITA CORRENTE LÍQUIDA - RCL		Até o Bimestre			
Receita Corrente Líquida		77.797.519,27			
Receita Corrente Líquida Ajustada para Cálculo dos Limites de Endividamento		76.982.915,27			
Receita Corrente Líquida Ajustada para Cálculo dos Limites da Despesa com Pessoal		76.248.179,27			
RECEITAS E DESPESAS DOS REGIMES DE PREVIDÊNCIA DOS SERVIDORES		Até o Bimestre			
Regime Próprio de Previdência dos Servidores - PLANO PREVIDENCIÁRIO					
Receitas Previdenciárias Realizadas		0,00			
Despesas Previdenciárias Empenhadas		0,00			
Despesas Previdenciárias Liquidadas		0,00			
Resultado Previdenciário		0,00			
Regime Próprio de Previdência dos Servidores - PLANO FINANCEIRO					
Receitas Previdenciárias Realizadas		3.657.467,23			
Despesas Previdenciárias Empenhadas		18.375.582,44			
Despesas Previdenciárias Liquidadas		15.750.248,96			
Resultado Previdenciário		-11.494.398,03			
RESULTADO NOMINAL E PRIMÁRIO		Meta Fixada no Anexo de Metas Fiscais da LDO (a)	Resultado Apurado Até o Bimestre (b)	% em Relação à Meta (b/a)	
RESULTADO PRIMÁRIO (SEM RPPS) - Acima da Linha		-2.707.000,00	-1.113.625,00	41,14	
RESULTADO NOMINAL (SEM RPPS) - Abaixo da Linha		-3.635.000,00	3.037.419,30	-83,56	
RESTOS A PAGAR A PAGAR POR PODER E MINISTÉRIO PÚBLICO		Inscrição	Cancelamento Até o Bimestre	Pagamento Até o Bimestre	Saldo a Pagar
RESTOS A PAGAR PROCESSADOS		4.564.827,16	0,00	4.045.081,38	519.745,78
Poder Executivo		4.564.827,16	0,00	4.045.081,38	519.745,78
Poder Legislativo		0,00	0,00	0,00	0,00
Poder Judiciário		0,00	0,00	0,00	0,00
Ministério Público		0,00	0,00	0,00	0,00
Defensoria Pública		0,00	0,00	0,00	0,00
RESTOS A PAGAR NÃO-PROCESSADOS		18.518,57	0,00	18.518,57	0,00
Poder Executivo		18.518,57	0,00	18.518,57	0,00
Poder Legislativo		0,00	0,00	0,00	0,00
Poder Poder Judiciário		0,00	0,00	0,00	0,00
Ministério Público		0,00	0,00	0,00	0,00
Defensoria Pública		0,00	0,00	0,00	0,00
TOTAL		4.583.345,73	0,00	4.063.599,95	519.745,78
DESPESAS COM MANUTENÇÃO E DESENVOLVIMENTO DO ENSINO		Valor Apurado Até o Bimestre	Limites Constitucionais Anuais		
			% Mínimo a Aplicar no Exercício	% Aplicado Até o Bimestre	
Mínimo Anual de <18% / 25%> das Receitas de Impostos na Manutenção e Desenvolvimento do Ensino		8.908.056,28	<18% / 25%>	24,28	
Mínimo Anual de 70% do FUNDEB na Remuneração dos Profissionais da Educação Básica		17.017.027,01	70%	69,78	
Percentual de 50% da Complementação da União ao FUNDEB (VAAT) na Educação Infantil		3.734.936,02	50%	44,38	
Mínimo de 15% da Complementação da União ao FUNDEB (VAAT) em Despesas de Capital		385.686,79	15%	4,58	
RECEITAS DE OPERAÇÕES DE CRÉDITO E DESPESAS DE CAPITAL		Valor Apurado Até o Bimestre	Saldo não realizado		
Receitas de Operação de Crédito			0,00	0,00	
Despesa de Capital Líquida			8.739.103,09	8.609.140,44	
PROJEÇÃO ATUARIAL DOS REGIMES DE PREVIDÊNCIA		Exercício	10º Exercício	20º Exercício	35º Exercício
Plano Previdenciário		0,00	0,00	0,00	0,00
Receitas Previdenciárias		0,00	0,00	0,00	0,00
Despesas Previdenciárias		0,00	0,00	0,00	0,00
Resultado Previdenciário		0,00	0,00	0,00	0,00
Plano Financeiro		0,00	0,00	0,00	0,00
Receitas Previdenciárias		0,00	0,00	0,00	0,00
Despesas Previdenciárias		0,00	0,00	0,00	0,00
Resultado Previdenciário		0,00	0,00	0,00	0,00
RECEITA DA ALIENAÇÃO DE ATIVOS E APLICAÇÃO DOS RECURSOS		Valor Apurado Até o Bimestre	Saldo a realizado		
Receita de Capital Resultante de Alienação de Ativos			0,00	0,00	
Aplicação dos Recursos da Alienação de Ativos			0,00	0,00	



DIÁRIO OFICIAL DO MUNICÍPIO

PREFEITURA MUNICIPAL DE CANUDOS

Edição 2.692 - Ano 20 - 24 de novembro de 2023 - Página 33

BA - EXECUTIVO

PREFEITURA MUNICIPAL DE CANUDOS

RELATÓRIO RESUMIDO DE EXECUÇÃO ORÇAMENTÁRIA

DEMONSTRATIVO SIMPLIFICADO DO RELATÓRIO RESUMIDO DA EXECUÇÃO ORÇAMENTÁRIA

ORÇAMENTO FISCAL DA SEGURIDADE SOCIAL

(Janeiro a Outubro) - 5º Bimestre de 2023



DESPESAS COM AÇÕES E SERVIÇOS PÚBLICOS DE SAÚDE	Valor Apurado Até o Bimestre	Limites Constitucionais Anual	
		% Mínimo a Aplicar no Exercício	% Aplicado Até o Bimestre
Despesas com Ações e Serviços Públicos de Saúde executadas com recursos de impostos	10.115.473,64	15,00	28,87
DESPESAS DE CARÁTER CONTINUADO DERIVADAS DE PPP		Valor Apurado no Exercício Corrente	
Total das Despesas Consideradas para o Limite / RCL (%)			0,00

FONTE: Sistema: Sistema CONTÁBIL, Unidade Responsável: PREFEITURA MUNICIPAL DE CANUDOS, Emissão: 07/11/2023, às 11:27:02, Assinado Digitalmente no dia 07/11/2023, às 11:27:02.

JILSON CARDOSO DE MACEDO
Prefeito Municipal
CPF: 932.084.215-91

CARLOS DIAS ALVES
Sec. de Plan. e Finanças
CPF: 005.500.795-30

DANIELA OLIVEIRA COUTINHO
Contador(a)
Req. Prof.: 018.801/O-0



DIÁRIO OFICIAL DO MUNICÍPIO

PREFEITURA MUNICIPAL DE CANUDOS

Edição 2.692 - Ano 20 - 24 de novembro de 2023 - Página 34



BA - EXECUTIVO
PREFEITURA MUNICIPAL DE CANUDOS
RELATÓRIO RESUMIDO DE EXECUÇÃO ORÇAMENTÁRIA
DEMONSTRATIVO DE SENTENÇAS JUDICIAIS
ORÇAMENTO FISCAL DA SEGURIDADE SOCIAL
Outubro de 2023

Artigos 19, § 4º e 30º, § 7º da L.C. 101/00 (Portaria TCM/BA Nº 460)

Beneficiário	Determinação		Nº NE de Origem	Pagamento		
	Data	Valor		Data	Valor	Nº do PP
TRIBUNAL REGIONAL DO TRABALHO- 5 REGIAO	02/10/2023	1.128,57	58	02/10/2023	1.128,57	2353
TRIBUNAL REGIONAL DO TRABALHO- 5 REGIAO	02/10/2023	50,33	58	02/10/2023	50,33	2354
TRIBUNAL REGIONAL DO TRABALHO- 5 REGIAO	04/10/2023	4,94	58	04/10/2023	4,94	2366
TRIBUNAL REGIONAL DO TRABALHO- 5 REGIAO	04/10/2023	0,23	58	04/10/2023	0,23	2367
TRIBUNAL REGIONAL DO TRABALHO- 5 REGIAO	04/10/2023	0,60	58	04/10/2023	0,60	2368
TRIBUNAL REGIONAL DO TRABALHO- 5 REGIAO	04/10/2023	1.129,81	58	04/10/2023	1.129,81	2369
TRIBUNAL REGIONAL DO TRABALHO- 5 REGIAO	04/10/2023	1.864,29	58	04/10/2023	1.864,29	2370
TRIBUNAL REGIONAL DO TRABALHO- 5 REGIAO	04/10/2023	71,51	58	04/10/2023	71,51	2371
TRIBUNAL REGIONAL DO TRABALHO- 5 REGIAO	04/10/2023	5.454,30	58	04/10/2023	5.454,30	2372
TRIBUNAL REGIONAL DO TRABALHO- 5 REGIAO	04/10/2023	0,60	58	04/10/2023	0,60	2373
TRIBUNAL REGIONAL DO TRABALHO- 5 REGIAO	04/10/2023	494,26	58	04/10/2023	494,26	2374
TRIBUNAL REGIONAL DO TRABALHO- 5 REGIAO	04/10/2023	7.564,21	58	04/10/2023	7.564,21	2375
TRIBUNAL REGIONAL DO TRABALHO- 5 REGIAO	04/10/2023	592,71	58	04/10/2023	592,71	2376
TRIBUNAL REGIONAL DO TRABALHO- 5 REGIAO	04/10/2023	57,09	58	04/10/2023	57,09	2377
TRIBUNAL REGIONAL DO TRABALHO- 5 REGIAO	04/10/2023	1.220,79	58	04/10/2023	1.220,79	2378
TRIBUNAL REGIONAL DO TRABALHO- 5 REGIAO	04/10/2023	2,69	58	10/10/2023	2,69	2386
TRIBUNAL REGIONAL DO TRABALHO- 5 REGIAO	10/10/2023	0,01	58	10/10/2023	0,01	2467
TRIBUNAL REGIONAL DO TRABALHO- 5 REGIAO	18/10/2023	130,15	58	18/10/2023	130,15	2547
TRIBUNAL REGIONAL DO TRABALHO- 5 REGIAO	20/10/2023	91,99	58	20/10/2023	91,99	2559
TRIBUNAL REGIONAL DO TRABALHO- 5 REGIAO	20/10/2023	145,64	58	20/10/2023	145,64	2560
TRIBUNAL REGIONAL DO TRABALHO- 5 REGIAO	20/10/2023	1.318,36	58	20/10/2023	1.318,36	2561

SIAFIC -

Página: 1 de 2



DIÁRIO OFICIAL DO MUNICÍPIO

PREFEITURA MUNICIPAL DE CANUDOS

Edição 2.692 - Ano 20 - 24 de novembro de 2023 - Página 35



BA - EXECUTIVO
PREFEITURA MUNICIPAL DE CANUDOS
RELATÓRIO RESUMIDO DE EXECUÇÃO ORÇAMENTÁRIA
DEMONSTRATIVO DE SENTENÇAS JUDICIAIS
ORÇAMENTO FISCAL DA SEGURIDADE SOCIAL
Outubro de 2023

Artigos 19, § 4º e 30º, § 7º da L.C. 101/00 (Portaria TCM/BA Nº 460)

Beneficiário	Determinação		Nº NE de Origem	Pagamento		
	Data	Valor		Data	Valor	Nº do PP
TRIBUNAL REGIONAL DO TRABALHO- 5 REGIAO	20/10/2023	500,49	58	20/10/2023	500,49	2562
TRIBUNAL REGIONAL DO TRABALHO- 5 REGIAO	20/10/2023	6.050,02	58	20/10/2023	6.050,02	2563
TRIBUNAL REGIONAL DO TRABALHO- 5 REGIAO	20/10/2023	8.112,25	58	20/10/2023	8.112,25	2564
TOTAL	-	35.985,84	-	-	35.985,84	-

JILSON CARDOSO DE MACEDO
Prefeito Municipal
CPF: 932.084.215-91

CARLOS DIAS ALVES
Sec. de Plan. e Finanças
CPF: 005.500.795-30

DANIELA OLIVEIRA COUTINHO
Contador(a)
Reg. Prof.: 018.801/O-0

SIAFIC -

Página: 2 de 2

Certificação Digital: GWJGABWD-6CM5YVPJ-N0HQRZJC-C0TVXDXW
Versão eletrônica disponível em: <http://www.canudos.ba.gov.br>



BA - EXECUTIVO
PREFEITURA MUNICIPAL DE CANUDOS
RELATÓRIO RESUMIDO DE EXECUÇÃO ORÇAMENTÁRIA
DEMONSTRATIVO DE SENTENÇAS JUDICIAIS
ORÇAMENTO FISCAL DA SEGURIDADE SOCIAL
Setembro de 2023

Artigos 19, § 4º e 30º, § 7º da L.C. 101/00 (Portaria TCM/BA Nº 460)

Beneficiário	Determinação		Nº NE de Origem	Pagamento		
	Data	Valor		Data	Valor	Nº do PP
TRIBUNAL REGIONAL DO TRABALHO- 5 REGIAO	13/09/2023	24.232,21	58	13/09/2023	24.232,21	2225
TRIBUNAL REGIONAL DO TRABALHO- 5 REGIAO	14/09/2023	164,28	58	14/09/2023	164,28	2229
TRIBUNAL REGIONAL DO TRABALHO- 5 REGIAO	14/09/2023	26,61	58	14/09/2023	26,61	2230
TRIBUNAL REGIONAL DO TRABALHO- 5 REGIAO	15/09/2023	303,12	58	15/09/2023	303,12	2233
TRIBUNAL REGIONAL DO TRABALHO- 5 REGIAO	21/09/2023	38,54	58	21/09/2023	38,54	2290
TRIBUNAL REGIONAL DO TRABALHO- 5 REGIAO	29/09/2023	1.264,70	58	29/09/2023	1.264,70	2313
TRIBUNAL REGIONAL DO TRABALHO- 5 REGIAO	29/09/2023	3.667,91	58	29/09/2023	3.667,91	2314
TRIBUNAL REGIONAL DO TRABALHO- 5 REGIAO	29/09/2023	1.127,80	58	29/09/2023	1.127,80	2343
TRIBUNAL REGIONAL DO TRABALHO- 5 REGIAO	29/09/2023	5.811,30	58	29/09/2023	5.811,30	2344
TRIBUNAL REGIONAL DO TRABALHO- 5 REGIAO	29/09/2023	48,22	58	29/09/2023	48,22	2345
TRIBUNAL REGIONAL DO TRABALHO- 5 REGIAO	29/09/2023	500,88	58	29/09/2023	500,88	2346
TOTAL	-	37.185,57	-	-	37.185,57	-

JILSON CARDOSO DE MACEDO
Prefeito Municipal
CPF: 932.084.215-91

CARLOS DIAS ALVES
Sec. de Plan. e Finanças
CPF: 005.500.795-30

DANIELA OLIVEIRA COUTINHO
Contador(a)
Reg. Prof.: 018.801/O-0