



# DIÁRIO OFICIAL DO MUNICÍPIO

PREFEITURA MUNICIPAL DE CANUDOS

---





### ÍNDICE DO DIÁRIO

#### RELATÓRIO RESUMIDO DA EXECUÇÃO ORÇAMENTÁRIA

RELATÓRIO RESUMIDO DA EXECUÇÃO ORÇAMENTÁRIA .....



### RELATÓRIO RESUMIDO DA EXECUÇÃO ORÇAMENTÁRIA

BA - EXECUTIVO

PREFEITURA MUNICIPAL DE CANUDOS

RELATÓRIO RESUMIDO DE EXECUÇÃO ORÇAMENTÁRIA

BALANÇO ORÇAMENTÁRIO

ORÇAMENTO FISCAL DA SEGURIDADE SOCIAL

(Janeiro a Fevereiro) - 1º Bimestre de 2024



RREO - Anexo 1 (LRF, Art. 52, inciso I, alíneas "a" e "b" do inciso II e §1º)

Em Reais

RECEITAS	PREVISÃO INICIAL	PREVISÃO ATUALIZADA (a)	RECEITAS REALIZADAS				SALDO (a-c)
			No Bimestre (b)	% (b/a)	Até o Bimestre (c)	% (c/a)	
RECEITAS (EXCETO INTRA-ORÇAMENTÁRIAS) (1)	145.250.000,00	145.250.000,00	18.818.147,57	12,96	18.818.147,57	12,96	126.431.852,43
RECEITAS CORRENTES	115.250.000,00	115.250.000,00	17.985.404,59	15,61	17.985.404,59	15,61	97.264.595,41
IMPOSTOS, TAXAS E CONTRIBUIÇÕES DE MELHORIA	8.800.000,00	8.800.000,00	1.727.827,70	19,63	1.727.827,70	19,63	7.072.172,30
Impostos	8.258.000,00	8.258.000,00	1.640.201,68	19,86	1.640.201,68	19,86	6.617.798,32
Impostos sobre o Patrimônio	460.000,00	460.000,00	25.340,68	5,51	25.340,68	5,51	434.659,32
Impostos sobre a Renda e Proventos de Qualquer Natureza	2.563.000,00	2.563.000,00	405.877,40	15,84	405.877,40	15,84	2.157.122,60
Impostos sobre a Produção e Circulação de Mercadorias e Serviços	5.235.000,00	5.235.000,00	1.208.983,60	23,09	1.208.983,60	23,09	4.026.016,40
Taxas	542.000,00	542.000,00	87.626,02	16,17	87.626,02	16,17	454.373,98
Taxas pelo Exercício do Poder de Polícia	517.000,00	517.000,00	86.776,02	16,78	86.776,02	16,78	430.223,98
Taxas pela Prestação de Serviços	25.000,00	25.000,00	850,00	3,40	850,00	3,40	24.150,00
CONTRIBUIÇÕES	50.000,00	50.000,00	0,00	0,00	0,00	0,00	50.000,00
Contribuição para o Custeio do Serviço de Iluminação Pública	50.000,00	50.000,00	0,00	0,00	0,00	0,00	50.000,00
Contribuição para o Custeio do Serviço de Iluminação Pública	50.000,00	50.000,00	0,00	0,00	0,00	0,00	50.000,00
RECEITA PATRIMONIAL	760.000,00	760.000,00	105.230,92	13,85	105.230,92	13,85	654.769,08
Valores Mobiliários	760.000,00	760.000,00	105.230,92	13,85	105.230,92	13,85	654.769,08
Juros e Corréções Monetárias	760.000,00	760.000,00	105.230,92	13,85	105.230,92	13,85	654.769,08
RECEITA DE SERVIÇOS	300.000,00	300.000,00	0,00	0,00	0,00	0,00	300.000,00
Serviços e Atividades Referentes à Saúde	300.000,00	300.000,00	0,00	0,00	0,00	0,00	300.000,00
Serviços de Atendimento à Saúde	300.000,00	300.000,00	0,00	0,00	0,00	0,00	300.000,00
TRANSFERÊNCIAS CORRENTES	105.211.000,00	105.211.000,00	16.126.859,73	15,33	16.126.859,73	15,33	89.084.140,27
Transferências da União e de suas Entidades	76.810.000,00	76.810.000,00	11.395.447,04	14,84	11.395.447,04	14,84	65.414.552,96
Transferências Decorrentes de Participação na Receita da União	36.880.000,00	36.880.000,00	5.518.335,51	14,96	5.518.335,51	14,96	31.361.664,49
Transferências das Compensações Financeiras pela Exploração de Recursos Naturais	1.350.000,00	1.350.000,00	116.186,73	8,61	116.186,73	8,61	1.233.813,27
Transferências de Recursos do Sistema Único de Saúde - SUS	12.409.000,00	12.409.000,00	915.074,14	7,37	915.074,14	7,37	11.493.925,86
Transferências de Recursos do Fundo Nacional do Desenvolvimento da Educação - FNDE	1.603.000,00	1.603.000,00	236.246,34	14,74	236.246,34	14,74	1.366.753,66
Transferências de Recursos de Complementação da União ao FUNDEB	21.431.000,00	21.431.000,00	4.519.443,25	21,09	4.519.443,25	21,09	16.911.556,75
Transferências de Recursos do Fundo Nacional de Assistência Social - FNAS	1.657.000,00	1.657.000,00	78.770,20	4,75	78.770,20	4,75	1.578.229,80
Transferências de Convênios da União e de Suas Entidades	940.000,00	940.000,00	0,00	0,00	0,00	0,00	940.000,00
Outras Transferências de Recursos da União e de suas Entidades	540.000,00	540.000,00	11.390,87	2,11	11.390,87	2,11	528.609,13
Transferências dos Estados e do Distrito Federal e de suas Entidades	9.418.000,00	9.418.000,00	1.261.841,29	13,40	1.261.841,29	13,40	8.156.158,71
Participação na Receita dos Estados e Distrito Federal	8.610.000,00	8.610.000,00	1.245.922,84	14,47	1.245.922,84	14,47	7.364.077,16
Transferências de Recursos do Sistema Único de Saúde - SUS	281.000,00	281.000,00	10.918,45	3,89	10.918,45	3,89	270.081,55
Outras Transferências dos Estados e Distrito Federal	527.000,00	527.000,00	5.000,00	0,95	5.000,00	0,95	522.000,00
Transferências de Outras Instituições Públicas	18.983.000,00	18.983.000,00	3.469.571,40	18,28	3.469.571,40	18,28	15.513.428,60
Transferências de Recursos do FUNDEB	18.983.000,00	18.983.000,00	3.469.571,40	18,28	3.469.571,40	18,28	15.513.428,60
OUTRAS RECEITAS CORRENTES	129.000,00	129.000,00	25.486,24	19,76	25.486,24	19,76	103.513,76
Multas Administrativas, Contratuais e Judiciais	28.000,00	28.000,00	1.298,53	4,64	1.298,53	4,64	26.701,47
Multas Administrativas, Contratuais e Judiciais	28.000,00	28.000,00	1.298,53	4,64	1.298,53	4,64	26.701,47
Indenizações, Restituições e Ressarcimentos	100.000,00	100.000,00	23.855,53	23,86	23.855,53	23,86	76.144,47
Restituições	100.000,00	100.000,00	23.855,53	23,86	23.855,53	23,86	76.144,47
Demais Receitas Correntes	1.000,00	1.000,00	332,18	33,22	332,18	33,22	667,82
Demais Receitas Correntes	1.000,00	1.000,00	332,18	33,22	332,18	33,22	667,82
RECEITAS DE CAPITAL	30.000.000,00	30.000.000,00	832.742,98	2,78	832.742,98	2,78	29.167.257,02

SIAFIC -

Página: 1 de 3



BA - EXECUTIVO

PREFEITURA MUNICIPAL DE CANUDOS

RELATÓRIO RESUMIDO DE EXECUÇÃO ORÇAMENTÁRIA

BALANÇO ORÇAMENTÁRIO

ORÇAMENTO FISCAL DA SEGURIDADE SOCIAL

(Janeiro a Fevereiro) - 1º Bimestre de 2024



TRANSFERÊNCIAS DE CAPITAL	30.000.000,00	30.000.000,00	832.742,98	2,78	832.742,98	2,78	29.167.257,02
Transferências da União e de suas Entidades	19.900.000,00	19.900.000,00	0,00	0,00	0,00	0,00	19.900.000,00
Transferências de Recursos do Sistema Único de Saúde - SUS	7.000.000,00	7.000.000,00	0,00	0,00	0,00	0,00	7.000.000,00
Transferências de Convênios da União e de suas Entidades	10.900.000,00	10.900.000,00	0,00	0,00	0,00	0,00	10.900.000,00
Outras Transferências de Recursos da União e de suas Entidades	2.000.000,00	2.000.000,00	0,00	0,00	0,00	0,00	2.000.000,00
Transferências dos Estados e do Distrito Federal e de suas Entidades	10.100.000,00	10.100.000,00	832.742,98	8,24	832.742,98	8,24	9.267.257,02
Transferências de Convênios dos Estados e DF e de Suas Entidades	10.100.000,00	10.100.000,00	832.742,98	8,24	832.742,98	8,24	9.267.257,02
RECEITAS (INTRA-ORÇAMENTÁRIAS) (II)	0,00	0,00	0,00	0,00	0,00	0,00	0,00
SUBTOTAL DAS RECEITAS (III) = (I + II)	145.250.000,00	145.250.000,00	18.818.147,57	12,96	18.818.147,57	12,96	126.431.852,43
OPERAÇÕES DE CRÉDITO / REFINANCIAMENTO (IV)	0,00	0,00	0,00	0,00	0,00	0,00	0,00
Operações de Crédito - Mercado Interno	0,00	0,00	0,00	0,00	0,00	0,00	0,00
Mobiliária	0,00	0,00	0,00	0,00	0,00	0,00	0,00
Contratual	0,00	0,00	0,00	0,00	0,00	0,00	0,00
Operações de Crédito - Mercado Externo	0,00	0,00	0,00	0,00	0,00	0,00	0,00
Mobiliária	0,00	0,00	0,00	0,00	0,00	0,00	0,00
Contratual	0,00	0,00	0,00	0,00	0,00	0,00	0,00
SUBTOTAL COM REFINANCIAMENTO (V) = (III + IV)	145.250.000,00	145.250.000,00	18.818.147,57	12,96	18.818.147,57	12,96	126.431.852,43
DÉFICIT (VI)	--	--	--	--	0,00	--	--
TOTAL (VII) = (V + VI)	145.250.000,00	145.250.000,00	18.818.147,57	12,96	18.818.147,57	12,96	126.431.852,43
SALDOS DE EXERCÍCIOS ANTERIORES	0,00	0,00	0,00	0,00	0,00	0,00	0,00
Recursos Arrecadados em Exercícios Anteriores - RPPS	--	--	--	--	--	--	--
Superávit Financeiro Utilizado para Créditos Adicionais	--	--	--	--	--	--	--



# DIÁRIO OFICIAL DO MUNICÍPIO

## PREFEITURA MUNICIPAL DE CANUDOS

Edição 2.831 - Ano 21 - 26 de março de 2024 - Página 5

DESPESAS	DOTAÇÃO INICIAL (d)	DOTAÇÃO ATUALIZADA (e)	DESPESAS EMPENHADAS		SALDO (g)=(e-f)	DESPESAS LIQUIDADAS		SALDO (i)=(e-h)	DESPESAS PAGAS ATÉ O MÊS (j)	INSCRITAS EM RESTOS A PAGAR NÃO PROCESSADOS (k)
			No Bimestre	Até o Bimestre (f)		No Bimestre	Até o Bimestre (h)			
DESPESAS (EXCETO INTRA-ORÇAMENTÁRIAS) (VIII)	145.250.000,00	145.990.684,63	52.874.802,91	52.874.802,91	93.115.881,72	13.921.181,33	13.921.181,33	132.069.503,30	13.434.572,56	0,00
DESPESAS CORRENTES	104.472.000,00	103.859.689,48	47.010.913,51	47.010.913,51	56.848.775,97	12.303.174,56	12.303.174,56	91.556.514,92	11.816.565,79	0,00
PESSOAL E ENCARGOS SOCIAIS	50.458.200,00	50.333.183,56	31.045.184,67	31.045.184,67	19.287.998,89	5.621.490,39	5.621.490,39	44.711.693,17	5.451.473,59	0,00
JUROS E ENCARGOS DA DÍVIDA	15.000,00	15.000,00	0,00	0,00	15.000,00	0,00	0,00	15.000,00	0,00	0,00
OUTRAS DESPESAS CORRENTES	53.998.800,00	53.511.505,92	15.965.728,84	15.965.728,84	37.545.777,08	6.681.684,17	6.681.684,17	46.829.821,75	6.365.092,20	0,00
DESPESAS DE CAPITAL	39.627.000,00	40.979.995,15	5.863.889,40	5.863.889,40	35.116.105,75	1.618.006,77	1.618.006,77	39.361.988,38	1.618.006,77	0,00
INVESTIMENTOS	37.101.000,00	38.453.995,15	4.924.889,40	4.924.889,40	33.529.105,75	1.126.580,09	1.126.580,09	37.327.415,06	1.126.580,09	0,00
AMORTIZAÇÃO DA DÍVIDA	2.526.000,00	2.526.000,00	939.000,00	939.000,00	1.587.000,00	491.426,68	491.426,68	2.034.573,32	491.426,68	0,00
RESERVA DE CONTINGENCIA	1.151.000,00	1.151.000,00	0,00	0,00	1.151.000,00	0,00	0,00	1.151.000,00	0,00	0,00
RESERVA DE CONTINGENCIA	1.151.000,00	1.151.000,00	0,00	0,00	1.151.000,00	0,00	0,00	1.151.000,00	0,00	0,00
DESPESAS (INTRA-ORÇAMENTÁRIAS) (IX)	0,00	0,00	0,00	0,00	0,00	0,00	0,00	0,00	0,00	0,00
<b>SUBTOTAL DAS DESPESAS (X) = (VIII + IX)</b>	<b>145.250.000,00</b>	<b>145.990.684,63</b>	<b>52.874.802,91</b>	<b>52.874.802,91</b>	<b>93.115.881,72</b>	<b>13.921.181,33</b>	<b>13.921.181,33</b>	<b>132.069.503,30</b>	<b>13.434.572,56</b>	<b>0,00</b>
AMORTIZAÇÃO DA DÍV. / REFINANCIAMENTO (XI)	0,00	0,00	0,00	0,00	0,00	0,00	0,00	0,00	0,00	0,00
Amortização da Dívida Interna	0,00	0,00	0,00	0,00	0,00	0,00	0,00	0,00	0,00	0,00
Dívida Mobiliária	0,00	0,00	0,00	0,00	0,00	0,00	0,00	0,00	0,00	0,00
Outras Dívidas	0,00	0,00	0,00	0,00	0,00	0,00	0,00	0,00	0,00	0,00
Amortização da Dívida Externa	0,00	0,00	0,00	0,00	0,00	0,00	0,00	0,00	0,00	0,00
Dívida Mobiliária	0,00	0,00	0,00	0,00	0,00	0,00	0,00	0,00	0,00	0,00
Outras Dívidas	0,00	0,00	0,00	0,00	0,00	0,00	0,00	0,00	0,00	0,00
<b>SUBTOTAL C/ REFINANCIAMENTO (XII) = (X + XI)</b>	<b>145.250.000,00</b>	<b>145.990.684,63</b>	<b>52.874.802,91</b>	<b>52.874.802,91</b>	<b>93.115.881,72</b>	<b>13.921.181,33</b>	<b>13.921.181,33</b>	<b>132.069.503,30</b>	<b>13.434.572,56</b>	<b>0,00</b>
SUPERÁVIT (XIII)	--	--	--	--	--	--	4.896.966,24	--	--	--
<b>TOTAL (XIV) = (XII + XIII)</b>	<b>145.250.000,00</b>	<b>145.990.684,63</b>	<b>52.874.802,91</b>	<b>52.874.802,91</b>	<b>93.115.881,72</b>	<b>13.921.181,33</b>	<b>18.818.147,57</b>	<b>132.069.503,30</b>	<b>13.434.572,56</b>	<b>0,00</b>
RESERVA DO RPPS	0,00	0,00	0,00	0,00	0,00	0,00	0,00	0,00	0,00	0,00

FONTE: Sistema: Sistema CONTÁBIL, Unidade Responsável: PREFEITURA MUNICIPAL DE CANUDOS, Emissão: 12/03/2024, às 20:11:07, Assinado Digitalmente no dia 12/03/2024, às 20:11:07.  
 1 O déficit será apurado pela diferença entre a receita realizada e a despesa liquidada nos cinco primeiros bimestres e a despesa empenhada no último bimestre.  
 2 Essa linha será apresentada somente no Demonstrativo aplicado aos Estados

JILSON CARDOSO DE MACEDO  
 Prefeito Municipal  
 CPF: 932.084.215-91

CARLOS DIAS ALVES  
 Sec. de Plan. e Finanças  
 CPF: 005.500.795-30

DANIELA OLIVEIRA COUTINHO  
 Contador(a)  
 Reg. Prof.: 018.801/O-0



# DIÁRIO OFICIAL DO MUNICÍPIO

## PREFEITURA MUNICIPAL DE CANUDOS

Edição 2.831 - Ano 21 - 26 de março de 2024 - Página 6

BA - EXECUTIVO

PREFEITURA MUNICIPAL DE CANUDOS

RELATÓRIO RESUMIDO DE EXECUÇÃO ORÇAMENTÁRIA

DEMONSTRATIVO DA EXECUÇÃO DAS DESPESAS POR FUNÇÃO/SUBFUNÇÃO

ORÇAMENTO FISCAL DA SEGURIDADE SOCIAL

(Janeiro a Fevereiro) - 1º Bimestre de 2024



RREO - Anexo 2 (LRF, Art. 52, inciso II, alínea "c")

FUNÇÃO / SUBFUNÇÃO	DOTAÇÃO INICIAL	DOTAÇÃO ATUALIZADA (a)	DESPESAS EMPENHADAS			SALDO (c) = (a-b)	DESPESAS LIQUIDADAS			SALDO (e) = (a-d)	INSCRITAS EM RESTOS A PAGAR NÃO PROCESSADOS (f)
			No Bimestre	Até o Bimestre (b)	% (b/total b)		No Bimestre	Até o Bimestre (d)	% (d/total d)		
DESPESAS (EXCETO INTRA-ORÇAMENTÁRIAS) (I)	145.250.000,00	145.990.684,63	52.874.802,91	52.874.802,91	100,00	93.115.881,72	13.921.181,33	13.921.181,33	100,00	132.069.503,30	0,00
LEGISLATIVA	3.980.000,00	3.980.000,00	2.993.342,00	2.993.342,00	5,66	986.658,00	435.997,38	435.997,38	3,13	3.544.002,62	0,00
Ação Legislativa	3.980.000,00	3.980.000,00	2.993.342,00	2.993.342,00	5,66	986.658,00	435.997,38	435.997,38	3,13	3.544.002,62	0,00
JUDICIÁRIA	186.000,00	181.738,19	105.000,00	105.000,00	0,20	76.738,19	9.724,50	9.724,50	0,07	172.013,69	0,00
Representação Judicial e Extrajudicial	186.000,00	181.738,19	105.000,00	105.000,00	0,20	76.738,19	9.724,50	9.724,50	0,07	172.013,69	0,00
ADMINISTRAÇÃO	7.350.700,00	7.352.755,92	4.335.028,38	4.335.028,38	8,20	3.017.727,54	775.471,82	775.471,82	5,57	6.577.284,10	0,00
Planejamento e Orçamento	1.514.000,00	1.573.085,00	1.180.413,56	1.180.413,56	2,23	392.671,44	124.139,40	124.139,40	0,89	1.448.945,60	0,00
Administração Geral	5.679.300,00	5.623.150,92	3.089.614,82	3.089.614,82	5,84	2.533.536,10	647.730,42	647.730,42	4,65	4.975.420,50	0,00
Controle Interno	118.400,00	117.520,00	65.000,00	65.000,00	0,12	52.520,00	3.602,00	3.602,00	0,03	113.918,00	0,00
Comunicação Social	39.000,00	39.000,00	0,00	0,00	0,00	39.000,00	0,00	0,00	0,00	39.000,00	0,00
SEGURANÇA PÚBLICA	390.000,00	410.843,18	134.008,30	134.008,30	0,25	276.834,88	47.062,03	47.062,03	0,34	363.781,15	0,00
Policimento	390.000,00	410.843,18	134.008,30	134.008,30	0,25	276.834,88	47.062,03	47.062,03	0,34	363.781,15	0,00
ASSISTÊNCIA SOCIAL	3.759.000,00	3.829.188,64	1.502.621,53	1.502.621,53	2,84	2.326.567,11	549.483,15	549.483,15	3,95	3.279.705,49	0,00
Administração Geral	1.204.000,00	1.355.768,02	1.047.021,53	1.047.021,53	1,98	308.746,49	433.948,36	433.948,36	3,12	921.819,66	0,00
Assistência à Criança e ao Adolescente	464.000,00	382.420,62	191.600,00	191.600,00	0,36	190.820,62	30.208,07	30.208,07	0,22	352.212,55	0,00
Assistência Comunitária	2.058.000,00	2.058.000,00	264.000,00	264.000,00	0,50	1.794.000,00	85.326,72	85.326,72	0,61	1.972.673,28	0,00
Alimentação e Nutrição	33.000,00	33.000,00	0,00	0,00	0,00	33.000,00	0,00	0,00	0,00	33.000,00	0,00
SAÚDE	34.764.900,00	34.769.848,00	12.404.602,21	12.404.602,21	23,46	22.365.245,79	3.579.524,34	3.579.524,34	25,71	31.190.323,66	0,00
Administração Geral	4.669.800,00	4.845.163,39	3.150.854,44	3.150.854,44	5,96	1.694.308,95	1.295.463,15	1.295.463,15	9,31	3.549.700,24	0,00
Normatização e Fiscalização	28.000,00	28.000,00	0,00	0,00	0,00	28.000,00	0,00	0,00	0,00	28.000,00	0,00
Atenção Básica	15.392.600,00	15.257.773,42	4.300.931,29	4.300.931,29	8,13	10.956.842,13	884.471,85	884.471,85	6,35	14.373.301,57	0,00
Assistência Hospitalar e Ambulatorial	13.493.500,00	13.518.658,71	4.407.126,03	4.407.126,03	8,34	9.111.532,68	1.295.339,25	1.295.339,25	9,30	12.223.319,46	0,00
Suporte Profilático e Terapêutico	103.000,00	103.000,00	0,00	0,00	0,00	103.000,00	0,00	0,00	0,00	103.000,00	0,00
Vigilância Sanitária	181.000,00	181.000,00	58.000,00	58.000,00	0,11	123.000,00	1.412,00	1.412,00	0,01	179.588,00	0,00
Vigilância Epidemiológica	897.000,00	836.252,48	487.690,45	487.690,45	0,92	348.562,03	102.838,09	102.838,09	0,74	733.414,39	0,00
EDUCAÇÃO	59.292.000,00	60.095.885,68	24.560.452,15	24.560.452,15	46,45	35.535.433,53	5.573.922,50	5.573.922,50	40,04	54.521.963,18	0,00
Administração Geral	2.073.000,00	2.102.680,00	1.171.365,54	1.171.365,54	2,22	931.314,46	275.150,23	275.150,23	1,98	1.827.529,77	0,00
Normatização e Fiscalização	24.000,00	24.000,00	0,00	0,00	0,00	24.000,00	0,00	0,00	0,00	24.000,00	0,00

SIATIC -

Página: 1 de 3



# DIÁRIO OFICIAL DO MUNICÍPIO

## PREFEITURA MUNICIPAL DE CANUDOS

Edição 2.831 - Ano 21 - 26 de março de 2024 - Página 7

Alimentação e Nutrição	1.042.000,00	1.259.269,05	214.978,73	214.978,73	0,41	1.044.290,32	214.978,73	214.978,73	1,54	1.044.290,32	0,00
Ensino Fundamental	30.354.000,00	30.474.000,00	17.230.669,00	17.230.669,00	32,59	13.243.331,00	3.475.889,54	3.475.889,54	24,97	26.998.110,46	0,00
Ensino Médio	24.000,00	24.000,00	0,00	0,00	0,00	24.000,00	0,00	0,00	0,00	24.000,00	0,00
Ensino Superior	58.000,00	58.000,00	0,00	0,00	0,00	58.000,00	0,00	0,00	0,00	58.000,00	0,00
Educação Infantil	18.783.000,00	18.663.000,00	4.900.400,00	4.900.400,00	9,27	13.762.600,00	744.383,13	744.383,13	5,35	17.918.616,87	0,00
Educação de Jovens e Adultos	551.000,00	607.278,97	0,00	0,00	0,00	607.278,97	0,00	0,00	0,00	607.278,97	0,00
Educação Especial	225.000,00	225.000,00	0,00	0,00	0,00	225.000,00	0,00	0,00	0,00	225.000,00	0,00
Educação Básica	419.000,00	1.004.884,63	586.970,24	586.970,24	1,11	417.914,39	445.097,94	445.097,94	3,20	559.786,69	0,00
Transporte Rodoviário	5.739.000,00	5.653.773,03	456.068,64	456.068,64	0,86	5.197.704,39	418.422,93	418.422,93	3,01	5.235.350,10	0,00
CULTURA	2.062.000,00	2.336.870,00	814.395,65	814.395,65	1,54	1.522.474,35	404.443,11	404.443,11	2,91	1.932.426,89	0,00
Patr. Hist., Artístico e Arqueológico	105.000,00	205.000,00	100.000,00	100.000,00	0,19	105.000,00	0,00	0,00	0,00	205.000,00	0,00
Difusão Cultural	1.957.000,00	2.131.870,00	714.395,65	714.395,65	1,35	1.417.474,35	404.443,11	404.443,11	2,91	1.727.426,89	0,00
URBANISMO	19.958.700,00	19.497.953,48	4.267.960,25	4.267.960,25	8,07	15.229.993,23	1.837.152,46	1.837.152,46	13,20	17.660.801,02	0,00
Administração Geral	7.353.700,00	6.468.858,01	2.470.158,91	2.470.158,91	4,67	3.998.699,10	1.149.623,56	1.149.623,56	8,26	5.319.234,45	0,00
Infra-estrutura Urbana	898.000,00	1.427.934,13	421.615,42	421.615,42	0,80	1.006.318,71	321.615,42	321.615,42	2,31	1.106.318,71	0,00
Serviços Urbanos	11.645.000,00	11.539.161,34	1.376.185,92	1.376.185,92	2,60	10.162.975,42	365.913,48	365.913,48	2,63	11.173.247,86	0,00
Habituação Rural	62.000,00	62.000,00	0,00	0,00	0,00	62.000,00	0,00	0,00	0,00	62.000,00	0,00
HABITAÇÃO	36.000,00	36.000,00	0,00	0,00	0,00	36.000,00	0,00	0,00	0,00	36.000,00	0,00
Habituação Urbana	36.000,00	36.000,00	0,00	0,00	0,00	36.000,00	0,00	0,00	0,00	36.000,00	0,00
SANEAMENTO	693.000,00	693.000,00	184.828,92	184.828,92	0,35	508.171,08	0,00	0,00	0,00	693.000,00	0,00
Saneamento Básico Urbano	693.000,00	693.000,00	184.828,92	184.828,92	0,35	508.171,08	0,00	0,00	0,00	693.000,00	0,00
GESTÃO AMBIENTAL	1.970.000,00	1.970.000,00	202.972,00	202.972,00	0,38	1.767.028,00	41.520,00	41.520,00	0,30	1.928.480,00	0,00
Administração Geral	374.000,00	374.000,00	156.000,00	156.000,00	0,30	218.000,00	27.548,00	27.548,00	0,20	346.452,00	0,00
Preservação e Conservação Ambiental	163.000,00	163.000,00	0,00	0,00	0,00	163.000,00	0,00	0,00	0,00	163.000,00	0,00
Controle Ambiental	113.000,00	113.000,00	0,00	0,00	0,00	113.000,00	0,00	0,00	0,00	113.000,00	0,00
Recursos Hídricos	1.320.000,00	1.320.000,00	46.972,00	46.972,00	0,09	1.273.028,00	13.972,00	13.972,00	0,10	1.306.028,00	0,00
CIÊNCIA E TECNOLOGIA	42.000,00	42.000,00	0,00	0,00	0,00	42.000,00	0,00	0,00	0,00	42.000,00	0,00
Desenvolvimento Científico	42.000,00	42.000,00	0,00	0,00	0,00	42.000,00	0,00	0,00	0,00	42.000,00	0,00
AGRICULTURA	4.481.000,00	4.490.760,00	193.359,66	193.359,66	0,37	4.297.400,34	31.329,66	31.329,66	0,23	4.459.430,34	0,00
Administração Geral	406.000,00	415.760,00	193.359,66	193.359,66	0,37	222.400,34	31.329,66	31.329,66	0,23	384.430,34	0,00
Promoção Da Produção Agropecuária	4.075.000,00	4.075.000,00	0,00	0,00	0,00	4.075.000,00	0,00	0,00	0,00	4.075.000,00	0,00
COMÉRCIO E SERVIÇOS	60.000,00	60.000,00	0,00	0,00	0,00	60.000,00	0,00	0,00	0,00	60.000,00	0,00
Promoção Da Produção Agropecuária	60.000,00	60.000,00	0,00	0,00	0,00	60.000,00	0,00	0,00	0,00	60.000,00	0,00
TRANSPORTE	83.000,00	83.000,00	45.000,00	45.000,00	0,09	38.000,00	2.182,00	2.182,00	0,02	80.818,00	0,00
Serviços Urbanos	83.000,00	83.000,00	45.000,00	45.000,00	0,09	38.000,00	2.182,00	2.182,00	0,02	80.818,00	0,00
DESPORTO E LAZER	1.485.700,00	1.485.700,00	5.000,00	5.000,00	0,01	1.480.700,00	0,00	0,00	0,00	1.485.700,00	0,00
Administração Geral	1.120.000,00	1.120.000,00	5.000,00	5.000,00	0,01	1.115.000,00	0,00	0,00	0,00	1.120.000,00	0,00
Desporto Comunitário	341.700,00	341.700,00	0,00	0,00	0,00	341.700,00	0,00	0,00	0,00	341.700,00	0,00
Lazer	24.000,00	24.000,00	0,00	0,00	0,00	24.000,00	0,00	0,00	0,00	24.000,00	0,00

SIAFIC -

Página: 2 de 3



# DIÁRIO OFICIAL DO MUNICÍPIO

## PREFEITURA MUNICIPAL DE CANUDOS

Edição 2.831 - Ano 21 - 26 de março de 2024 - Página 8


ENCARGOS ESPECIAIS	3.505.000,00	3.524.141,54	1.126.231,86	1.126.231,86	2,13	2.397.909,68	633.368,38	633.368,38	4,55	2.890.773,16	0,00
Serviço da Dívida Interna	2.955.000,00	2.955.000,00	964.000,00	964.000,00	1,82	1.991.000,00	507.383,18	507.383,18	3,64	2.447.616,82	0,00
Outros Encargos Especiais	550.000,00	569.141,54	162.231,86	162.231,86	0,31	406.909,68	125.985,20	125.985,20	0,90	443.156,34	0,00
RESERVA DE CONTINGÊNCIA	1.151.000,00	1.151.000,00	0,00	0,00	0,00	1.151.000,00	0,00	0,00	0,00	1.151.000,00	0,00
Reserva de Contingência	1.151.000,00	1.151.000,00	0,00	0,00	0,00	1.151.000,00	0,00	0,00	0,00	1.151.000,00	0,00
DESPESAS (INTRA-ORÇAMENTÁRIAS) (II)	0,00	0,00	0,00	0,00	0,00	0,00	0,00	0,00	0,00	0,00	0,00
<b>TOTAL (III) = (I + II)</b>	<b>145.250.000,00</b>	<b>145.990.684,63</b>	<b>52.874.802,91</b>	<b>52.874.802,91</b>	<b>100,00</b>	<b>93.115.881,72</b>	<b>13.921.181,33</b>	<b>13.921.181,33</b>	<b>100,00</b>	<b>132.069.503,30</b>	<b>0,00</b>

FONTE: Sistema: Sistema CONTABIL, Unidade Responsável: PREFEITURA MUNICIPAL DE CANUDOS, Emissão: 12/03/2024, às 20:11:07, Assinado Digitalmente no dia 12/03/2024, às 20:11:07.

1 Essa coluna poderá ser apresentada somente no último bimestre

JILSON CARDOSO DE MACEDO  
Prefeito Municipal  
CPF: 932.084.215-91

CARLOS DIAS ALVES  
Sec. de Plan. e Finanças  
CPF: 005.500.795-30

  
DANIELA OLIVEIRA COUTINHO  
Contador(a)  
Reg. Prof.: 018.801/O-0







# DIÁRIO OFICIAL DO MUNICÍPIO

## PREFEITURA MUNICIPAL DE CANUDOS

Edição 2.831 - Ano 21 - 26 de março de 2024 - Página 10

BA - EXECUTIVO

PREFEITURA MUNICIPAL DE CANUDOS

RELATÓRIO RESUMIDO DE EXECUÇÃO ORÇAMENTÁRIA

DEMONSTRATIVO DAS RECEITAS E DESPESAS PREVIDENCIÁRIAS - MUNICÍPIOS

ORÇAMENTO FISCAL DA SEGURIDADE SOCIAL

(Janeiro a Fevereiro) - 1º Bimestre de 2024



RREO - Anexo 4 (LRF, Art. 53, inciso II)

Em Reais

RECEITAS PREVIDENCIÁRIAS - RPPS (FUNDO EM CAPITALIZAÇÃO)	PREVISÃO ATUALIZADA		RECEITAS REALIZADAS	
RECEITAS CORRENTES (I)	0,00		0,00	
Recarga de Contribuições dos Segurados	0,00		0,00	
Ativo	0,00		0,00	
Inativo	0,00		0,00	
Pensionista	0,00		0,00	
Recarga de Contribuições Patronais	0,00		0,00	
Ativo	0,00		0,00	
Inativo	0,00		0,00	
Pensionista	0,00		0,00	
Recarga Patrimonial	0,00		0,00	
Recargas Imobiliárias	0,00		0,00	
Recargas de Valores Mobiliários	0,00		0,00	
Outras Recargas Patrimoniais	0,00		0,00	
Recarga de Serviços	0,00		0,00	
Outras Recargas Correntes	0,00		0,00	
Compensação Previdenciária entre os Regimes	0,00		0,00	
Aportes Periódicos para Amortização de Déficit Atuarial do RPPS (II)1	0,00		0,00	
Demais Recargas Correntes	0,00		0,00	
RECEITAS DE CAPITAL (III)	0,00		0,00	
Alienação de Bens, Direitos e Ativos	0,00		0,00	
Amortização de Empréstimos	0,00		0,00	
Outras Receitas de Capital	0,00		0,00	
<b>TOTAL DAS RECEITAS PREVIDENCIÁRIAS - RPPS(IV) = (I + III + II)</b>	<b>0,00</b>		<b>0,00</b>	

DESPESAS PREVIDENCIÁRIAS - RPPS (FUNDO EM CAPITALIZAÇÃO)	DOTAÇÃO ATUALIZADA	DESPESAS EMPENHADAS	DESPESAS LIQUIDADAS	DESPESAS PAGAS	INSCRITAS EM RESTOS A PAGAR NÃO PROCESSADOS
		Até o Bimestre	Até o Bimestre	Até o Bimestre	No Exercício
Benefícios	0,00	0,00	0,00	0,00	0,00
Aposentadorias	0,00	0,00	0,00	0,00	0,00
Pensões por Morte	0,00	0,00	0,00	0,00	0,00
Outras Despesas Previdenciárias	0,00	0,00	0,00	0,00	0,00
Compensação Previdenciária entre os regimes	0,00	0,00	0,00	0,00	0,00
Demais Despesas Previdenciárias	0,00	0,00	0,00	0,00	0,00
<b>TOTAL DAS DESPESAS DO FUNDO EM CAPITALIZAÇÃO (V)</b>	<b>0,00</b>	<b>0,00</b>	<b>0,00</b>	<b>0,00</b>	<b>0,00</b>
<b>RESULTADO PREVIDENCIÁRIO - FUNDO EM CAPITALIZAÇÃO (VI) = (IV - V) / RECURSOS</b>	0,00	0,00	0,00	0,00	--



# DIÁRIO OFICIAL DO MUNICÍPIO

## PREFEITURA MUNICIPAL DE CANUDOS

Edição 2.831 - Ano 21 - 26 de março de 2024 - Página 11

RECURSOS RPPS ARRECADADOS EM EXERCÍCIOS ANTERIORES	PREVISÃO ORÇAMENTÁRIA
VALOR	0,00
<b>RESERVA ORÇAMENTÁRIA DO RPPS</b>	
VALOR	0,00
<b>APORTES DE RECURSOS PARA O FUNDO EM CAPITALIZAÇÃO DO RPPS</b>	
<b>APORTES REALIZADOS</b>	
Plano de Amortização - Contribuição Patronal Suplementar	0,00
Plano de Amortização - Aporte Periódico de Valores Predefinidos	0,00
Outros Aportes para o RPPS	0,00
Recursos para Cobertura de Déficit Financeiro	0,00
<b>BENS E DIREITOS DO RPPS (FUNDO EM CAPITALIZAÇÃO)</b>	
<b>SALDO ATUAL</b>	
Caixa e Equivalentes de Caixa	0,00
Investimentos e Aplicações	0,00
Outros Bens e Direitos	0,00

### FUNDO EM REPARTIÇÃO (PLANO FINANCEIRO)

RECEITAS PREVIDENCIÁRIAS - RPPS (FUNDO EM REPARTIÇÃO)	PREVISÃO ATUALIZADA	RECEITAS REALIZADAS
RECEITAS CORRENTES (VII)	0,00	0,00
Recetta de Contribuições dos Segurados	0,00	0,00
Ativo	0,00	0,00
Inativo	0,00	0,00
Pensionista	0,00	0,00
Recetta de Contribuições Patronais	0,00	0,00
Ativo	0,00	0,00
Inativo	0,00	0,00
Pensionista	0,00	0,00
Recetta Patrimonial	0,00	0,00
Recetas Imobiliárias	0,00	0,00
Recetas de Valores Mobiliários	0,00	0,00
Outras Recetas Patrimoniais	0,00	0,00
Recetta de Serviços	0,00	0,00
Outras Recetas Correntes	0,00	0,00
Compensação Previdenciária entre os regimes	0,00	0,00
Demais Recetas Correntes	0,00	0,00
RECEITAS DE CAPITAL (VIII)	0,00	0,00
Alienação de Bens, Direitos e Ativos	0,00	0,00
Amortização de Empréstimos	0,00	0,00
Outras Recetas de Capital	0,00	0,00
<b>TOTAL DAS RECEITAS DO FUNDO EM REPARTIÇÃO (IX) - (VII + VIII)</b>	<b>0,00</b>	<b>0,00</b>



# DIÁRIO OFICIAL DO MUNICÍPIO

## PREFEITURA MUNICIPAL DE CANUDOS

Edição 2.831 - Ano 21 - 26 de março de 2024 - Página 12

DESPESAS PREVIDENCIÁRIAS - RPPS (FUNDO EM REPARTIÇÃO)	DOTAÇÃO ATUALIZADA	DESPESAS EMPENHADAS	DESPESAS LIQUIDADAS	DESPESAS PAGAS	INSCRITAS EM RESTOS A PAGAR NÃO PROCESSADOS
		Até o Bimestre	Até o Bimestre	Até o Bimestre	No Exercício
Benefícios - Civil	0,00	0,00	0,00	0,00	0,00
Aposentadorias	0,00	0,00	0,00	0,00	0,00
Pensões por Morte	0,00	0,00	0,00	0,00	0,00
Outras Despesas Previdenciárias	0,00	0,00	0,00	0,00	0,00
Compensação Previdenciária entre os regimes	0,00	0,00	0,00	0,00	0,00
Demais Despesas Previdenciárias	0,00	0,00	0,00	0,00	0,00
<b>TOTAL DAS DESPESAS DO FUNDO EM REPARTIÇÃO (X)</b>	0,00	0,00	0,00	0,00	0,00
<b>RESULTADO PREVIDENCIÁRIO - FUNDO EM REPARTIÇÃO (XI) = (IX - X)</b>	0,00	0,00	0,00	0,00	--
<b>APORTES DE RECURSOS PARA O FUNDO EM REPARTIÇÃO DO RPPS</b>	<b>APORTES REALIZADOS</b>				
Recursos para Cobertura de Insuficiências Financeiras	0,00				
Recursos para Formação de Reserva	0,00				
<b>BENS E DIREITOS DO RPPS (FUNDO EM REPARTIÇÃO)</b>	<b>SALDO ATUAL</b>				
Caixa e Equivalentes de Caixa	0,00				
Investimentos e Aplicações	0,00				
Outros Bens e Direitos	0,00				
<b>RECEITAS DA ADMINISTRAÇÃO - RPPS</b>	<b>PREVISÃO ATUALIZADA</b>		<b>RECEITAS REALIZADAS</b>		
RECEITAS CORRENTES	0,00		0,00		
<b>TOTAL DAS RECEITAS DA ADMINISTRAÇÃO RPPS - (XII)</b>	0,00		0,00		
<b>DESPESAS DA ADMINISTRAÇÃO - RPPS</b>	<b>DOTAÇÃO ATUALIZADA</b>	<b>DESPESAS EMPENHADAS</b>	<b>DESPESAS LIQUIDADAS</b>	<b>DESPESAS PAGAS</b>	<b>INSCRITAS EM RESTOS A PAGAR NÃO PROCESSADOS</b>
		Até o Bimestre	Até o Bimestre	Até o Bimestre	No Exercício
DESPESAS CORRENTES (XIII)	0,00	0,00	0,00	0,00	0,00
DESPESAS DE CAPITAL (XIV)	0,00	0,00	0,00	0,00	0,00
<b>TOTAL DAS DESPESAS DA ADMINISTRAÇÃO RPPS (XV) = (XIII + XIV)</b>	0,00	0,00	0,00	0,00	0,00
<b>RESULTADO DA ADMINISTRAÇÃO RPPS (XVI) = (XII - XV)</b>	0,00	0,00	0,00	0,00	--
<b>BENS E DIREITOS - ADMINISTRAÇÃO DO RPPS</b>	<b>SALDO ATUAL</b>				
Caixa e Equivalentes de Caixa	0,00				
Investimentos e Aplicações	0,00				
Outros Bens e Direitos	0,00				



# DIÁRIO OFICIAL DO MUNICÍPIO

## PREFEITURA MUNICIPAL DE CANUDOS


Edição 2.831 - Ano 21 - 26 de março de 2024 - Página 13

RECEITAS PREVIDENCIÁRIAS (BENEFÍCIOS MANTIDOS PELO TESOUREO)	PREVISÃO ATUALIZADA	RECEITAS REALIZADAS
Contribuições dos Servidores	0,00	0,00
Demais Receitas Previdenciárias	0,00	0,00
<b>TOTAL DAS RECEITAS (BENEFÍCIOS MANTIDOS PELO TESOUREO) (XVII)</b>	<b>0,00</b>	<b>0,00</b>

DESPESAS PREVIDENCIÁRIAS (BENEFÍCIOS MANTIDOS PELO TESOUREO)	DOTAÇÃO ATUALIZADA	DESPESAS EMPENHADAS	DESPESAS LIQUIDADAS	DESPESAS PAGAS	INSCRITAS EM RESTOS A PAGAR NÃO PROCESSADOS
		Até o Bimestre	Até o Bimestre	Até o Bimestre	No Exercício
Aposentadorias	0,00	0,00	0,00	0,00	0,00
Pensões	0,00	0,00	0,00	0,00	0,00
Outros Despesas Previdenciárias	0,00	0,00	0,00	0,00	0,00
<b>TOTAL DAS DESPESAS (BENEFÍCIOS MANTIDOS PELO TESOUREO) (XVIII)</b>	<b>0,00</b>	<b>0,00</b>	<b>0,00</b>	<b>0,00</b>	<b>0,00</b>
<b>RESULTADO DOS BENEFÍCIOS MANTIDOS PELO TESOUREO (XIX) = (XVII - XVIII)2</b>	<b>0,00</b>	<b>0,00</b>	<b>0,00</b>	<b>0,00</b>	<b>--</b>

JILSON CARDOSO DE MACEDO  
Prefeito Municipal  
CPF: 932.084.215-91

CARLOS DIAS ALVES  
Sec. de Plan. e Finanças  
CPF: 005.500.795-30

  
DANIELA OLIVEIRA COUTINHO  
Contador(a)  
Req. Prof.: 018.801/O-0



# DIÁRIO OFICIAL DO MUNICÍPIO

## PREFEITURA MUNICIPAL DE CANUDOS

Edição 2.831 - Ano 21 - 26 de março de 2024 - Página 14

BA - EXECUTIVO

**PREFEITURA MUNICIPAL DE CANUDOS**

RELATÓRIO RESUMIDO DE EXECUÇÃO ORÇAMENTÁRIA

**DEMONSTRATIVO DOS RESULTADOS PRIMÁRIO E NOMINAL - MUNICÍPIOS**

ORÇAMENTO FISCAL DA SEGURIDADE SOCIAL

(Janeiro a Fevereiro) - 1º Bimestre de 2024



RREO - Anexo 6 (LRF, Art. 53, inciso III)

Em reais

RECEITAS PRIMÁRIAS	PREVISÃO ATUALIZADA	Até o Bimestre 2024	
		RECEITAS REALIZADAS (a)	
RECEITAS CORRENTES (I)	115.250.000,00		17.984.632,10
Impostos, Taxas e Contribuições de Melhoria	8.800.000,00		1.727.827,70
IPTU	169.000,00		14.592,31
ISS	5.235.000,00		1.208.983,60
ITBI	291.000,00		10.748,37
IRRF	2.563.000,00		405.877,40
Outros Impostos, Taxas e Contribuições de Melhoria	542.000,00		87.626,02
Contribuições	50.000,00		0,00
Recicla Patrimonial	760.000,00		105.230,92
Aplicações Financeiras (II)	760.000,00		105.230,92
Outras Receitas Patrimoniais	0,00		0,00
Transferências Correntes	105.211.000,00		16.126.087,24
Cota-Parte do FPM	36.864.000,00		5.516.447,91
Cota-Parte do ICMS	8.000.000,00		1.141.236,46
Cota-Parte do IPVA	480.000,00		90.810,40
Cota-Parte do ITR	16.000,00		1.887,60
Transferências da LC 61/1989	100.000,00		8.721,08
Transferências do FUNDEB	40.414.000,00		7.989.014,65
Outras Transferências Correntes	19.337.000,00		1.377.969,14
Demais Receitas Correntes	429.000,00		25.486,24
Outras Receitas Financeiras (III)	0,00		0,00
Receitas Correntes Restantes	429.000,00		25.486,24
RECEITAS PRIMÁRIAS CORRENTES (EXCETO FONTES RPPS) (IV)	114.490.000,00		17.879.401,18
RECEITAS PRIMÁRIAS CORRENTES (COM FONTES RPPS) (V)	0,00		0,00
RECEITAS NÃO PRIMÁRIAS CORRENTES (COM FONTES RPPS) (VI)	0,00		0,00
RECEITAS DE CAPITAL (EXCETO FONTES RPPS) (VII)	30.000.000,00		832.742,98
Operações de Crédito (VIII)	0,00		0,00
Amortização de Empréstimos (IX)	0,00		0,00
Alienação de Bens	0,00		0,00
Receitas de Alienação de Investimentos Temporários (X)	0,00		0,00
Receitas de Alienação de Investimentos Permanentes (XI)	0,00		0,00
Outras Alienações de Bens	0,00		0,00
Transferências de Capital	30.000.000,00		832.742,98
Convênios	21.000.000,00		832.742,98
Outras Transferências de Capital	9.000.000,00		0,00
Outras Receitas de Capital	0,00		0,00
Outras Receitas de Capital Não Primárias (XII)	0,00		0,00
Outras Receitas de Capital Primárias	0,00		0,00
RECEITAS PRIMÁRIAS DE CAPITAL (XIII)=(VII)-(VIII)-(IX)-(X)-(XI)-(XII)	30.000.000,00		832.742,98
RECEITAS PRIMÁRIAS DE CAPITAL (COM FONTES RPPS) (XIV)	0,00		0,00
RECEITAS NÃO PRIMÁRIAS DE CAPITAL (COM FONTES RPPS) (XV)	0,00		0,00
<b>RECEITA PRIMÁRIA TOTAL (XVI) = (IV + V + XIII + XIV)</b>	<b>144.490.000,00</b>		<b>18.712.144,16</b>
<b>RECEITA PRIMÁRIA TOTAL(EXCETO FONTES RPPS)(XVII)=(IV+XIII)</b>	<b>144.490.000,00</b>		<b>18.712.144,16</b>



# DIÁRIO OFICIAL DO MUNICÍPIO

## PREFEITURA MUNICIPAL DE CANUDOS

Edição 2.831 - Ano 21 - 26 de março de 2024 - Página 15

BA - EXECUTIVO

PREFEITURA MUNICIPAL DE CANUDOS

RELATÓRIO RESUMIDO DE EXECUÇÃO ORÇAMENTÁRIA

DEMONSTRATIVO DOS RESULTADOS PRIMÁRIO E NOMINAL - MUNICÍPIOS

ORÇAMENTO FISCAL DA SEGURIDADE SOCIAL

(Janeiro a Fevereiro) - 1º Bimestre de 2024



RREO - Anexo 6 (LRF, Art. 53, inciso III)

Em reais

DESPESAS PRIMÁRIAS	Até o Bimestre / 2024						Em reais	
	DOTAÇÃO ATUALIZADA	DESPESAS EMPENHADAS	DESPESAS LIQUIDADAS	DESPESAS PAGAS (a)	RP PROCESSADOS PAGOS (b)	INSCRITAS EM RESTOS A PAGAR NÃO PROCESSADOS		
						LIQUIDADOS	PAGOS (c)	
DESPESAS CORRENTES (EXCETO FONTES RPPS) (XVIII)	103.859.689,48	47.010.913,51	12.303.174,56	11.816.565,79	1.090.581,47	9.880,53	9.880,53	
Pessoal e Encargos Sociais	50.333.183,56	31.045.184,67	5.621.490,39	5.451.473,59	240.064,28	0,00	0,00	
Juros e Encargos da Dívida (XIX)	15.000,00	0,00	0,00	0,00	0,00	0,00	0,00	
Outras Despesas Correntes	53.511.505,92	15.965.728,84	6.681.684,17	6.365.092,20	850.517,19	9.880,53	9.880,53	
Transferências Constitucionais e Legais	0,00	0,00	0,00	0,00	0,00	0,00	0,00	
Demais Despesas Correntes	53.511.505,92	15.965.728,84	6.681.684,17	6.365.092,20	850.517,19	9.880,53	9.880,53	
DESPESAS PRIMÁRIAS CORRENTES (EXCETO FONTES RPPS) (XX)-(XVIII-XIX)	103.844.689,48	47.010.913,51	12.303.174,56	11.816.565,79	1.090.581,47	9.880,53	9.880,53	
DESPESAS PRIMÁRIAS CORRENTES (COM FONTES RPPS) (XXI)	0,00	0,00	0,00	0,00	0,00	0,00	0,00	
DESPESAS NÃO PRIMÁRIAS CORRENTES (COM FONTES RPPS) (XXII)	0,00	0,00	0,00	0,00	0,00	0,00	0,00	
DESPESAS DE CAPITAL (EXCETO FONTES RPPS) (XXIII)	40.979.995,15	5.863.889,40	1.618.006,77	1.618.006,77	104.901,87	0,00	0,00	
Investimentos	38.453.995,15	4.924.889,40	1.126.580,09	1.126.580,09	104.901,87	0,00	0,00	
Inversões Financeiras	0,00	0,00	0,00	0,00	0,00	0,00	0,00	
Concessão de Empréstimos e Financiamentos (XXIV)	0,00	0,00	0,00	0,00	0,00	0,00	0,00	
Aquisição de Título de Capital já Integralizado (XXV)	0,00	0,00	0,00	0,00	0,00	0,00	0,00	
Aquisição de Título de Crédito (XXVI)	0,00	0,00	0,00	0,00	0,00	0,00	0,00	
Demais Inversões Financeiras	0,00	0,00	0,00	0,00	0,00	0,00	0,00	
Amortização da Dívida (XXVII)	2.526.000,00	939.000,00	491.426,68	491.426,68	0,00	0,00	0,00	
DESPESAS PRIMÁRIAS DE CAPITAL (EXCETO FONTES RPPS) (XXVIII)	38.453.995,15	4.924.889,40	1.126.580,09	1.126.580,09	104.901,87	0,00	0,00	
RESERVA DE CONTINGÊNCIA (XXIX)	1.151.000,00	0,00	0,00	0,00	0,00	0,00	0,00	
DESPESAS PRIMÁRIAS DE CAPITAL (COM FONTES RPPS) (XXX)	0,00	0,00	0,00	0,00	0,00	0,00	0,00	
DESPESAS NÃO PRIMÁRIAS DE CAPITAL (COM FONTES RPPS) (XXXI)	0,00	0,00	0,00	0,00	0,00	0,00	0,00	
<b>DESPESA PRIMÁRIA TOTAL (XXXII) = (XX + XXI + XXVIII + XXIX + XXX)</b>	<b>143.449.684,63</b>	<b>51.935.802,91</b>	<b>13.429.754,65</b>	<b>12.943.145,88</b>	<b>1.195.483,34</b>	<b>9.880,53</b>	<b>9.880,53</b>	
DESPESA PRIMÁRIA TOTAL (EXCETO FONTES RPPS) (XXXIII) = (XX + XXVIII + XXIX)	143.449.684,63	51.935.802,91	13.429.754,65	12.943.145,88	1.195.483,34	9.880,53	9.880,53	
<b>RESULTADO PRIMÁRIO (COM RPPS) Acima da Linha (XXXIV) = XVIa - (XXXIIa + XXXIIIa + XXXIIIc)</b>							<b>4.563.634,41</b>	
<b>RESULTADO PRIMÁRIO (SEM RPPS) Acima da Linha (XXXV) = XVIa - (XXXIIIa + XXXIIIb + XXXIIIc)</b>							<b>4.563.634,41</b>	
<b>META FISCAL PARA O RESULTADO PRIMÁRIO</b>					<b>VALOR CORRENTE</b>			
Meta fixada no Anexo de Metas Fiscais da LDO para o exercício de referência							5.177.000,00	



# DIÁRIO OFICIAL DO MUNICÍPIO

## PREFEITURA MUNICIPAL DE CANUDOS

Edição 2.831 - Ano 21 - 26 de março de 2024 - Página 16

BA - EXECUTIVO

PREFEITURA MUNICIPAL DE CANUDOS

RELATÓRIO RESUMIDO DE EXECUÇÃO ORÇAMENTÁRIA

DEMONSTRATIVO DOS RESULTADOS PRIMÁRIO E NOMINAL - MUNICÍPIOS

ORÇAMENTO FISCAL DA SEGURIDADE SOCIAL

(Janeiro a Fevereiro) - 1º Bimestre de 2024



RREO - Anexo 6 (LRF, Art. 53, inciso III)		Em reais				
JUROS NOMINAIS		Até o Bimestre				
		VALOR INCORRIDO				
Juros, Encargos e Variações Monetárias Ativos (XXXVI)			105.230,92			
Juros, Encargos e Variações Monetárias Passivos (XXXVII)			0,00			
<b>RESULTADO NOMINAL (SEM RPPS) - Acima da Linha (XXXVIII) = XXXV + (XXXVI - XXXVII)</b>			<b>4.668.865,33</b>			
META FISCAL PARA O RESULTADO NOMINAL		VALOR CORRENTE				
Meta fixada no Anexo de Metas Fiscais da LDO para o exercício de referência			12.130.000,00			
CÁLCULO DO RESULTADO NOMINAL		SALDO				
		Em 31/Dez/2023 (a)	Em 1º Bimestre (b)			
DÍVIDA CONSOLIDADA (XXXIX)		17.634.270,45	17.206.657,70			
DEDUÇÕES (XL)		-292.134,41	5.078.359,74			
Disponibilidade de Caixa		-292.134,41	5.078.359,74			
Disponibilidade de Caixa bruta		6.357.792,02	10.628.395,10			
(-) Restos a Pagar Processados (XLI)		1.846.048,88	650.565,54			
(-) Depósitos Restituíveis e Valores Vinculados		4.803.877,55	4.899.469,82			
Demais Haveres Financeiros		0,00	0,00			
DÍVIDA CONSOLIDADA LÍQUIDA (XLII) = (XXXIX - XL)		17.926.404,86	12.128.297,96			
<b>RESULTADO NOMINAL - Abaixo da Linha (XLIII) = (XLIIa - XLIIb)</b>			<b>5.798.106,90</b>			
AJUSTE METODOLÓGICO		Até o Bimestre				
VARIAÇÃO SALDO RPP = (XLIV) = (XLIIb - XLIIa)			-1.195.483,24			
RECEITA DE ALIENAÇÃO DE INVESTIMENTOS PERMANENTES (XLV) = (XI)			0,00			
VARIAÇÃO CAMBIAL (XLVI)			0,00			
VARIAÇÃO DO SALDO DE PRECATÓRIOS INTEGRANTES DA DC (XLVII)			0,00			
VARIAÇÃO DO SALDO DAS DEMAIS OBRIGAÇÕES INTEGRANTES DA DC (XLVIII)			0,00			
OUTROS AJUSTES (XLXIX)			0,00			
<b>RESULTADO NOMINAL (SEM RPPS) AJUSTADO - Abaixo da Linha (L) = XLIII + (XLIV - XLV + XLVI + XLVII + XLVIII) +/- (XLXIX)</b>			<b>4.602.623,56</b>			
<b>RESULTADO PRIMÁRIO (SEM RPPS) - Abaixo da Linha (LI) = (L) - (XXXVI - XXXVII)</b>			<b>4.497.392,64</b>			
INFORMAÇÕES ADICIONAIS		PREVISÃO ORÇAMENTÁRIA				
SALDO DE EXERCÍCIOS ANTERIORES			740.684,63			
Recursos Arrecadados em Exercícios Anteriores - RPPS			0,00			
Superávit Financeiro Utilizado para Abertura e Reabertura de Créditos Adicionais			740.684,63			
RESERVA ORÇAMENTÁRIA DO RPPS			145.250.000,00			
DEMONSTRATIVO DE CUMPRIMENTO DO LIMITE PARA DESPESAS PRIMÁRIAS CORRENTES						
DESPESAS PRIMÁRIAS CORRENTES * APURADAS CONFORME O ART. 4º DA LC 156/16 (INCLUÍDAS AS DESPESAS INTRA-ORÇAMENTÁRIAS)	Despesas Empenhadas		Despesas Liquidadas		Inscritas em RP Não Processadas	
	Até o Bimestre	Até o Bimestre	Até o Bimestre	Até o Bimestre	Até o Bimestre	Até o Bimestre
DESPESAS CORRENTES (XLI)	0,00	0,00	0,00	0,00	0,00	0,00
Pessoal e Encargos Sociais	0,00	0,00	0,00	0,00	0,00	0,00
Juros e Encargos da Dívida (XLII)	0,00	0,00	0,00	0,00	0,00	0,00
Outras Despesas Correntes	0,00	0,00	0,00	0,00	0,00	0,00
DESPESAS PRIMÁRIAS CORRENTES (XLIII) = (XLI - XLII)	0,00	0,00	0,00	0,00	0,00	0,00
Transferências Constitucionais (XLIV)	0,00	0,00	0,00	0,00	0,00	0,00
Contribuições para o PIS/PASEP (XLV)	0,00	0,00	0,00	0,00	0,00	0,00
DESPESAS PRIMÁRIAS CORRENTES APURADAS CONFORME O ART. 4º DA LC 156/16 (XLVI)	0,00	0,00	0,00	0,00	0,00	0,00

FONTE: Sistema: Sistema CONTÁBIL, Unidade Responsável: PREFEITURA MUNICIPAL DE CANUDOS, Emissão: 12/03/2024, às 20:12:23, Assinado Digitalmente no dia 12/03/2024, às 20:12:23.

JILSON CARDOSO DE MACEDO  
Prefeito Municipal  
CPF: 932.084.215-91

CARLOS DIAS ALVES  
Sec. de Plan. e Finanças  
CPF: 005.500.795-30

DANIELA OLIVEIRA COUTINHO  
Contador(a)  
Reg. Prof.: 018.801/0-0

SIAFIC -

Página: 3 de 3

Certificação Digital: HUH2DBPU-SBJKC1DX-JVO4FAOS-IUIOQH6S  
Versão eletrônica disponível em: <http://www.canudos.ba.gov.br>





# DIÁRIO OFICIAL DO MUNICÍPIO

## PREFEITURA MUNICIPAL DE CANUDOS

Edição 2.831 - Ano 21 - 26 de março de 2024 - Página 17



BA - EXECUTIVO  
**PREFEITURA MUNICIPAL DE CANUDOS**  
 RELATÓRIO RESUMIDO DE EXECUÇÃO ORÇAMENTÁRIA  
**DEMONSTRATIVOS DOS RESTOS A PAGAR POR PODER E ÓRGÃO**  
 ORÇAMENTO FISCAL DA SEGURIDADE SOCIAL  
 (JANEIRO A FEVEREIRO) - 1º BIMESTRE de 2024

RREO - Anexo 7 (LRF, Art. 53, inciso V)

Em Reais

PODER / ÓRGÃO	RESTOS A PAGAR PROCESSADOS E NÃO PROCESSADOS LIQUIDADOS EM EXERCÍCIOS ANTERIORES					RESTOS A PAGAR NÃO PROCESSADOS					Saldo Total L = ( e + k )	
	Inscritos		Pagos (c)	Cancelados (d)	Saldo e = ( a + b ) - ( c + d )	Inscritos		Liquidados (b)	Pagos (f)	Cancelados (j)		Saldo k = ( f + g ) - ( i + j )
	Em Exercícios Anteriores (a)	Em 31 de dezembro de 2023 (b)				Em Exercícios Anteriores (f)	Em 31 de dezembro de 2023 (g)					
RESTOS A PAGAR (EXCETO INTRA-ORÇAMENTÁRIOS) (I)	73.610,98	1.391.259,48	966.933,30	0,00	497.937,16	0,00	10.268,53	3.868,53	3.868,53	0,00	6.400,00	504.337,16
PODER EXECUTIVO	73.610,98	1.391.259,48	966.933,30	0,00	497.937,16	0,00	10.268,53	3.868,53	3.868,53	0,00	6.400,00	504.337,16
PREFEITURA MUNICIPAL DE CANUDOS	73.610,98	1.391.259,48	966.933,30	0,00	497.937,16	0,00	10.268,53	3.868,53	3.868,53	0,00	6.400,00	504.337,16
RESTOS A PAGAR (INTRA-ORÇAMENTÁRIOS) (II)	0,00	0,00	0,00	0,00	0,00	0,00	0,00	0,00	0,00	0,00	0,00	0,00
<b>TOTAL (XIV) = (XII + XIII)</b>	<b>73.610,98</b>	<b>1.391.259,48</b>	<b>966.933,30</b>	<b>0,00</b>	<b>497.937,16</b>	<b>0,00</b>	<b>10.268,53</b>	<b>3.868,53</b>	<b>3.868,53</b>	<b>0,00</b>	<b>6.400,00</b>	<b>504.337,16</b>

FONTE: Sistema: Sistema CONTÁBIL, Unidade Responsável: PREFEITURA MUNICIPAL DE CANUDOS, Emissão: 12/03/2024, às 20:12:00, Assinado Digitalmente no dia 12/03/2024, às 20:12:00.

JILSON CARDOSO DE MACEDO  
 Prefeito Municipal  
 CPF: 932.084.215-91

CARLOS DIAS ALVES  
 Sec. de Plan. e Finanças  
 CPF: 005.500.795-30

DANIELA OLIVEIRA COUTINHO  
 Contador(a)  
 Reg. Prof.: 018.801/O-0



# DIÁRIO OFICIAL DO MUNICÍPIO

## PREFEITURA MUNICIPAL DE CANUDOS

Edição 2.831 - Ano 21 - 26 de março de 2024 - Página 18

BA - EXECUTIVO

PREFEITURA MUNICIPAL DE CANUDOS

RELATÓRIO RESUMIDO DE EXECUÇÃO ORÇAMENTÁRIA

DEMONSTRATIVO DAS RECEITAS E DESPESAS COM MANUTENÇÃO E DESENVOLVIMENTO DO ENSINO - MDE

ORÇAMENTO FISCAL DA SEGURIDADE SOCIAL

(Janeiro a Fevereiro) - 1º Bimestre de 2024

RREO - Anexo 8 (LDB, art. 72)



Em Reais

RECEITA RESULTANTE DE IMPOSTOS (Arts. 212 e 212-A da Constituição Federal)					
RECEITA RESULTANTE DE IMPOSTOS (caput do art. 212 da Constituição)	PREVISÃO ATUALIZADA (a)		RECEITAS REALIZADAS Até o Bimestre(b)		
1- RECEITA DE IMPOSTOS	8.258.000,00		1.640.201,68		
1.1- Receita Resultante do Imposto sobre a Propriedade Predial e Territorial Urbana – IPTU	169.000,00		14.592,31		
1.2- Receita Resultante do Imposto sobre Transmissão Inter Vivos – ITBI	291.000,00		10.748,37		
1.3- Receita Resultante do Imposto sobre Serviços de Qualquer Natureza – ISS	5.235.000,00		1.208.983,60		
1.4- Receita Resultante do Imposto de Renda Retido na Fonte – IRRF	2.563.000,00		405.877,40		
2- RECEITA DE TRANSFERÊNCIAS CONSTITUCIONAIS E LEGAIS	55.805.000,00		8.446.698,78		
2.1- Cota-Parte FPM	45.055.000,00		6.895.559,83		
2.1.1- Parcela referente à CF, art. 159, I, alínea b	40.955.000,00		6.895.559,83		
2.1.2- Parcela referente à CF, art. 159, I, alínea d e e	4.100.000,00		0,00		
2.2- Cota-Parte ICMS	10.000.000,00		1.426.545,53		
2.3- Cota-Parte IPI-Exportação	100.000,00		8.721,08		
2.4- Cota-Parte ITR	20.000,00		2.359,48		
2.5- Cota-Parte IPVA	600.000,00		113.512,86		
2.6- Cota-Parte IOF-Ouro	0,00		0,00		
2.7- Compensações Financeiras Provenientes de Impostos e Transferências Constitucionais	30.000,00		0,00		
<b>3- TOTAL DA RECEITA DE IMPOSTOS (1 + 2)</b>	<b>64.063.000,00</b>		<b>10.086.900,46</b>		
<b>4- TOTAL DESTINADO AO FUNDEB - 20% DE ((2.1.1) + (2.2) + (2.3) + (2.4) + (2.5) + (2.7))</b>	<b>10.341.000,00</b>		<b>1.689.339,76</b>		
<b>5- VALOR MÍNIMO A SER APLICADO ALÉM DO VALOR DESTINADO AO FUNDEB - 5% DE ((2.1.1) + (2.2) + (2.3) + (2.4) + (2.5) + (2.7)) + 25% DE ((1.1) + (1.2) + (1.3) + (1.4) + (2.1.2) + (2.6))</b>	<b>5.674.750,00</b>		<b>832.385,36</b>		
FUNDEB					
RECEITAS RECEBIDAS DO FUNDEB NO EXERCÍCIO	PREVISÃO ATUALIZADA (a)		RECEITAS REALIZADAS Até o Bimestre (b)		
6- RECEITAS RECEBIDAS DO FUNDEB	40.924.000,00		8.024.127,40		
6.1- FUNDEB - Impostos e Transferências de Impostos	19.243.000,00		3.504.684,15		
6.1.1- Principal	18.983.000,00		3.469.571,40		
6.1.2- Rendimentos de Aplicação Financeira	200.000,00		25.154,19		
6.1.3- Ressarcimento de recursos do Fundeb	60.000,00		9.958,56		
6.2- FUNDEB - Complementação da União - VAAF	7.712.000,00		1.631.089,18		
6.2.1- Principal	7.612.000,00		1.631.089,18		
6.2.2- Rendimentos de Aplicação Financeira	100.000,00		0,00		
6.2.3- Ressarcimento dos recursos do Fundeb	0,00		0,00		
6.3- FUNDEB - Complementação da União - VAAT	13.319.000,00		2.720.152,13		
6.3.1- Principal	13.219.000,00		2.720.152,13		
6.3.2- Rendimentos de Aplicação Financeira	100.000,00		0,00		
6.3.3- Ressarcimento de recursos do Fundeb	0,00		0,00		
6.4- FUNDEB - Complementação da União - VAAR	650.000,00		168.201,94		
6.4.1- Principal	600.000,00		168.201,94		
6.4.2- Rendimentos de Aplicação Financeira	50.000,00		0,00		
6.4.3- Ressarcimento de recursos do Fundeb	0,00		0,00		
7- RESULTADO LÍQUIDO DAS TRANSFERÊNCIAS DO FUNDEB (6.1.1 – 4)	8.648.000,00		1.780.231,64		
RECURSOS RECEBIDOS EM EXERCÍCIOS ANTERIORES E NÃO UTILIZADOS (SUPERÁVIT)					
		VALOR			
8- TOTAL DOS RECURSOS DE SUPERÁVIT			175.522,55		
8.1- SUPERÁVIT DO EXERCÍCIO IMEDIATAMENTE ANTERIOR			175.522,55		
8.2- SUPERÁVIT RESIDUAL DE OUTROS EXERCÍCIOS			0,00		
<b>9- TOTAL DOS RECURSOS DO FUNDEB DISPONÍVEIS PARA UTILIZAÇÃO (6 + 8)</b>			<b>8.189.691,39</b>		
DESPESAS COM RECURSOS DO FUNDEB (Por Subfunção)6	DOTAÇÃO ATUALIZADA (c)	DESPESAS EMPENHADAS Até o Bimestre (d)	DESPESAS LIQUIDADAS Até o Bimestre (e)	DESPESAS PAGAS Até o Bimestre (f)	INSCRITAS EM RESTOS A PAGAR NÃO PROCESSADOS 7
<b>10- TOTAL DAS DESPESAS COM RECURSOS DO FUNDEB</b>	40.924.000,00	19.312.154,61	4.220.272,67	4.220.272,67	0,00
10.1- PROFISSIONAIS DA EDUCAÇÃO BÁSICA	29.274.000,00	17.476.000,00	3.601.128,93	3.601.128,93	0,00
10.1.1- Educação Infantil	9.514.000,00	3.350.000,00	380.416,57	380.416,57	0,00
10.1.2- Ensino Fundamental	19.760.000,00	14.126.000,00	3.220.712,36	3.220.712,36	0,00
10.1.3- Educação de Jovens e Adultos	0,00	0,00	0,00	0,00	0,00
10.1.4- Educação Especial	0,00	0,00	0,00	0,00	0,00
10.1.5- Administração Geral	0,00	0,00	0,00	0,00	0,00
10.2- OUTRAS DESPESAS	11.650.000,00	1.836.154,61	619.143,74	619.143,74	0,00
10.2.1- Educação Infantil	5.057.000,00	740.400,00	363.966,56	363.966,56	0,00
10.2.2- Ensino Fundamental	4.376.000,00	1.094.669,00	255.177,18	255.177,18	0,00
10.2.3- Educação de Jovens e Adultos	0,00	0,00	0,00	0,00	0,00
10.2.4- Educação Especial	0,00	0,00	0,00	0,00	0,00
10.2.5- Administração Geral	0,00	0,00	0,00	0,00	0,00
10.2.6- Transporte (Escolar)	1.880.000,00	0,00	0,00	0,00	0,00
10.2.7- Outras	337.000,00	1.085,61	0,00	0,00	0,00

SIAFIC -

Página: 1 de 3



# DIÁRIO OFICIAL DO MUNICÍPIO

## PREFEITURA MUNICIPAL DE CANUDOS

Edição 2.831 - Ano 21 - 26 de março de 2024 - Página 19

INDICADORES DO FUNDEB						
DESPESAS CUSTEADAS COM RECEITAS DO FUNDEB RECEBIDAS NO EXERCÍCIO	DESPESAS EMPENHADAS Até o Bimestre (d)	DESPESAS LIQUIDADAS Até o Bimestre (e)	DESPESAS PAGAS Até o Bimestre (f)	INSCRITAS EM RESTOS A PAGAR NÃO PROCESSADOS	INSCRITAS EM RESTOS A PAGAR NÃO PROCESSADOS SEM DISPONIBILIDADE DE CAIXA	DESPESAS EMPENHADAS EM VALOR SUPERIOR AO TOTAL DAS RECEITAS RECEBIDAS NO
11- TOTAL DAS DESPESAS CUSTEADAS COM RECURSOS DO FUNDEB RECEBIDAS NO EXERCÍCIO	19.312.154,61	4.220.272,67	4.220.272,67	15.091.881,94	0,00	0,00
11.1- Total das Despesas custeadas com FUNDEB - Impostos e Transferências de Impostos	10.035.754,61	688.385,59	688.385,59	9.347.369,02	0,00	0,00
11.2- Total das Despesas custeadas com FUNDEB - Complementação da União - VAAF	4.620.000,00	1.259.683,81	1.259.683,81	3.360.316,19	0,00	0,00
11.3- Total das Despesas custeadas com FUNDEB - Complementação da União - VAAT	4.636.400,00	2.272.203,27	2.272.203,27	2.364.196,73	0,00	0,00
11.4- Total das Despesas custeadas com FUNDEB - Complementação da União - VAAR	20.000,00	0,00	0,00	20.000,00	0,00	0,00
12- TOTAL DAS DESPESAS DO FUNDEB COM PROFISSIONAIS DA EDUCAÇÃO BÁSICA	17.476.000,00	3.601.128,93	3.601.128,93	0,00	0,00	0,00
13- Total das Despesas custeadas com FUNDEB - Complementação da União - VAAT Aplicadas na Educação Infantil	2.660.400,00	682.291,89	682.291,89	1.978.108,11	0,00	0,00
14- Total das Despesas custeadas com FUNDEB - Complementação da União - VAAT Aplicadas em Despesa de Capital	360.400,00	185.943,02	185.943,02	174.456,98	0,00	0,00
INDICADORES - Art. 212-A, inciso XI e § 3º - Constituição Federal	VALOR EXIGIDO (j)		VALOR APLICADO (k)	VALOR CONSIDERADO APOS DEDUÇÕES(l)	% APLICADA (m)	
15- Mínimo de 70% do FUNDEB na Remuneração dos Profissionais da Educação Básica	5.492.176,83		3.601.128,93	3.601.128,93	45,90	
16- Percentual de 50% da Complementação da União ao FUNDEB (VAAT) na Educação Infantil	1.360.076,06		682.291,89	682.291,89	25,08	
17- Mínimo de 15% da Complementação da União ao FUNDEB - VAAT em Despesas de Capital	408.022,82		185.943,02	185.943,02	6,84	
INDICADOR - Art.25, § 3º - Lei nº 14.113, de 2020 - (Máximo de 10% de Superávit)	VALOR MÁXIMO PERMITIDO (n)	VALOR NÃO APLICADO (o)	VALOR NÃO APLICADO APÓS AJUSTE(p)	VALOR NÃO APLICADO EXCEDENTE AO MÁXIMO PERMITIDO(q)	% NÃO APLICADA (r)	
18- Total da Receita Recebida e não Aplicada no Exercício	801.416,88	3.803.854,73	3.803.854,73	3.002.437,85	47,41	
INDICADOR - Art.25, § 3º - Lei nº 14.113, de 2020 - (Aplicação do Superávit de Exercício Anterior)	VALOR DE SUPERÁVIT PERMITIDO NO EXERCÍCIO ANTERIOR (s)	VALOR NÃO APLICADO NO EXERCÍCIO ANTERIOR (t)	VALOR DE SUPERÁVIT APLICADO ATÉ O PRIMEIRO QUADRIMESTRE (u)	VALOR APLICADO APÓS O PRIMEIRO QUADRIMESTRE (v)	VL. TOTAL DE SUPERÁVIT NÃO APLICADO ATÉ O FINAL DO EXERCÍCIO (w)	VALOR APLICADO ATÉ O PRIMEIRO QUADRIMESTRE QUE INTEGRARÁ O LIMITE CONSTITUCIONAL (x)
19- Total das Despesas custeadas com Superávit do FUNDEB	2.981.976,83	2.981.976,83	0,00	0,00	2.981.976,83	0,00
19.1- Total das Despesas custeadas com FUNDEB - Impostos e Transferências de Impostos	1.516.216,98	1.516.216,98	0,00	0,00	1.516.216,98	0,00
19.2- Total das Despesas custeadas com FUNDEB - Complementação da União (VAAF + VAAT)	1.465.759,85	1.465.759,85	0,00	0,00	1.465.759,85	0,00
<b>DESPESAS COM MANUTENÇÃO E DESENVOLVIMENTO DO ENSINO - MDE - CUSTEADAS COM RECEITA DE IMPOSTOS (EXCETO FUNDEB)</b>						
DESPESAS COM AÇÕES TÍPICAS DE MDE - RECEITAS DE IMPOSTOS - EXCETO FUNDEB (Por Subfunção)	DOTAÇÃO ATUALIZADA (c)	DESPESAS EMPENHADAS (d)	DESPESAS LIQUIDADAS (e)	DESPESAS PAGAS (f)	INSCRITAS EM RESTOS A PAGAR NÃO PROCESSADOS (g)	
20-TOTAL DAS DESPESAS COM AÇÕES TÍPICAS DE MDE CUSTEADAS COM RECEITAS DE IMPOSTOS	6.113.932,00	1.549.701,87	605.840,85	589.816,85	0,00	
20.1- Educação Infantil	250.000,00	10.000,00	0,00	0,00	0,00	
20.2- Ensino Fundamental	251.000,00	10.000,00	0,00	0,00	0,00	
20.3- Educação de Jovens e Adultos	607.278,97	0,00	0,00	0,00	0,00	
20.4- Educação Especial	225.000,00	0,00	0,00	0,00	0,00	
20.5- Administração Geral	1.979.880,00	1.166.534,50	270.319,19	254.295,19	0,00	
20.6- Transporte (Escolar)	2.388.773,03	363.167,37	335.521,66	335.521,66	0,00	
20.7- Outras	412.000,00	0,00	0,00	0,00	0,00	
<b>DESPESAS COM MANUTENÇÃO E DESENVOLVIMENTO DO ENSINO - MDE - CUSTEADAS COM RECEITA DE IMPOSTOS E COM RECURSOS DO FUNDEB</b>						
DESPESAS COM AÇÕES TÍPICAS DE MDE - RECEITAS DE IMPOSTOS E RECURSOS DO FUNDEB (Por Área de Atuação)	DOTAÇÃO ATUALIZADA (c)	DESPESAS EMPENHADAS (d)	DESPESAS LIQUIDADAS (e)	DESPESAS PAGAS (f)	INSCRITAS EM RESTOS A PAGAR NÃO PROCESSADOS (g)	
21- TOTAL DAS DESPESAS COM AÇÕES TÍPICAS DE MDE CUSTEADAS COM RECEITAS DE IMPOSTOS E FUNDEB	39.208.000,00	19.331.069,00	4.220.272,67	4.220.272,67	0,00	
21.1- EDUCAÇÃO INFANTIL	14.821.000,00	4.100.400,00	744.383,13	744.383,13	0,00	
21.1.1 - Creche	0,00	0,00	0,00	0,00	0,00	
21.1.2 - Pré-escola	14.821.000,00	4.100.400,00	744.383,13	744.383,13	0,00	
21.2- ENSINO FUNDAMENTAL	24.387.000,00	15.230.669,00	3.475.889,54	3.475.889,54	0,00	
APURAÇÃO DAS DESPESAS PARA FINS DE LIMITE MÍNIMO CONSTITUCIONAL						
22- TOTAL DAS DESPESAS DE MDE CUSTEADAS COM RECURSOS DE IMPOSTOS = L20(d ou e)						605.840,85
23- TOTAL DAS RECEITAS TRANSFERIDAS AO FUNDEB = (L4)						1.689.339,76
24- (-) RECEITAS DO FUNDEB NÃO UTILIZADAS NO EXERCÍCIO, EM VALOR SUPERIOR A 10% = L18(g)						3.002.437,85
25- VALOR APLICADO ATÉ O PRIMEIRO QUADRIMESTRE QUE INTEGRARÁ O LIMITE CONSTITUCIONAL = L19.1(s)						0,00
26- (-) RESTOS A PAGAR NÃO PROCESSADOS INSCRITOS NO EXERCÍCIO SEM DISPONIBILIDADE FINANCEIRA DE RECURSOS DE IMPOSTOS <sup>4</sup>						0,00
27- CANCELAMENTO, NO EXERCÍCIO, DE RP INSCRITOS COM DISP. FINANCEIRA DE RECURSOS DE IMPOSTOS VINCULADOS AO ENSINO = L30.1(af) + L30.2(af)						0,00
<b>28- TOTAL DAS DESPESAS PARA FINS DE LIMITE (22 + 23 - 24 + 25 - 26 - 27)</b>						<b>-707.257,24</b>
APURAÇÃO DO LIMITE MÍNIMO CONSTITUCIONAL	VALOR EXIGIDO (z)	VALOR APLICADO (aa)		% APLICADA (ab)		
29- APLICAÇÃO EM MDE SOBRE A RECEITA RESULTANTE DE IMPOSTOS	2.521.725,12	-707.257,24		-7,01		
RESTOS A PAGAR INSCRITOS EM EXERCÍCIOS ANTERIORES COM DISPONIBILIDADE FINANCEIRA DE RECURSOS DE IMPOSTOS E DO FUNDEB	SALDO INICIAL (ac)	RP LIQUIDADOS (ad)	RP PAGOS (ae)	RP CANCELADOS (af)	SALDO FINAL ag=(ac)-(ad)-(af)	
30- RESTOS A PAGAR DE DESPESAS COM MDE	0,00	0,00	0,00	0,00	0,00	
30.1 - Executadas com Recursos de Impostos e Transferências de Impostos	0,00	0,00	0,00	0,00	0,00	
30.2 - Executadas com Recursos do FUNDEB - Impostos	0,00	0,00	0,00	0,00	0,00	
30.3 - Executadas com Recursos do FUNDEB - Complementação da União (VAAT + VAAF+VAAR)	0,00	0,00	0,00	0,00	0,00	

SIAFIC -

Página: 2 de 3



# DIÁRIO OFICIAL DO MUNICÍPIO

## PREFEITURA MUNICIPAL DE CANUDOS

Edição 2.831 - Ano 21 - 26 de março de 2024 - Página 20

RECEITAS ADICIONAIS PARA FINANCIAMENTO DO ENSINO	PREVISÃO ATUALIZADA (a)		RECEITAS REALIZADAS Até o Bimestre(b)		
<b>31- TOTAL DAS RECEITAS ADICIONAIS PARA FINANCIAMENTO DO ENSINO = (35 + 36 + 37 + 38 + 39 )</b>		11.928.000,00			1.092.510,95
31.1- RECEITA DE TRANSFERÊNCIAS DO FNDE (INCLUINDO RENDIMENTOS DE APLICAÇÃO FINANCEIRA)		1.625.000,00			240.259,45
31.1.1- Salário-Educação		699.000,00			235.132,40
31.1.2- PDDE		3.000,00			2,39
31.1.3- PNAE		521.000,00			1.639,57
31.1.4 - PNATE		352.000,00			7,88
31.1.5- Outras Transferências do FNDE		50.000,00			3.477,21
31.2- RECEITA DE TRANSFERÊNCIAS DE CONVÊNIOS		9.893.000,00			852.251,50
31.3- RECEITA DE ROYALTIES DESTINADOS À EDUCAÇÃO		0,00			0,00
31.4- RECEITA DE OPERAÇÕES DE CRÉDITO VINCULADAS À EDUCAÇÃO		0,00			0,00
31.5- OUTRAS RECEITAS PARA FINANCIAMENTO DO ENSINO		410.000,00			0,00
OUTRAS DESPESAS COM EDUCAÇÃO (Por Subfunção)6	DOTAÇÃO ATUALIZADA (c)	DESPESAS EMPENHADAS (d)	DESPESAS LIQUIDADAS (e)	DESPESAS PAGAS (f)	INSCRITAS EM RESTOS A PAGAR NÃO PROCESSADOS (g)
<b>32- TOTAL DAS OUTRAS DESPESAS COM EDUCAÇÃO</b>	13.018.953,68	3.698.595,67	747.808,98	747.808,98	2.950.786,69
32.1- EDUCAÇÃO INFANTIL	3.842.000,00	800.000,00	0,00	0,00	800.000,00
32.2- ENSINO FUNDAMENTAL	6.087.000,00	2.000.000,00	0,00	0,00	2.000.000,00
32.3- ENSINO MÉDIO	0,00	0,00	0,00	0,00	0,00
32.4- ENSINO SUPERIOR	0,00	0,00	0,00	0,00	0,00
32.5- ENSINO PROFISSIONAL	0,00	0,00	0,00	0,00	0,00
32.6- EDUCAÇÃO DE JOVENS E ADULTOS	0,00	0,00	0,00	0,00	0,00
32.7- EDUCAÇÃO ESPECIAL	0,00	0,00	0,00	0,00	0,00
32.8- OUTRAS	3.089.953,68	898.595,67	747.808,98	747.808,98	150.786,69
TOTAL GERAL DAS DESPESAS COM EDUCAÇÃO	DOTAÇÃO ATUALIZADA (c)	DESPESAS EMPENHADAS (d)	DESPESAS LIQUIDADAS (e)	DESPESAS PAGAS (f)	INSCRITAS EM RESTOS A PAGAR NÃO PROCESSADOS (g)
<b>33- TOTAL GERAL DAS DESPESAS COM EDUCAÇÃO (10 + 20 + 32)</b>	<b>60.099.885,68</b>	<b>24.560.452,15</b>	<b>5.573.922,50</b>	<b>5.557.898,50</b>	<b>18.986.529,65</b>
33.1- Despesas Correntes	46.359.892,08	20.623.014,91	4.942.881,54	4.926.857,54	15.680.133,37
33.1.1- Pessoal Ativo	30.023.552,00	17.743.000,00	3.655.062,27	3.649.562,27	14.087.937,73
33.1.2- Pessoal Inativo	14.500,00	5.500,00	5.500,00	5.500,00	0,00
33.1.3- Transferências às instituições comunitárias, confessionais ou filantrópicas sem fins lucrativos	17.000,00	0,00	0,00	0,00	0,00
33.1.4- Outras Despesas Correntes	16.304.840,08	2.874.514,91	1.282.319,27	1.271.795,27	1.592.195,64
33.2- Despesas de Capital	13.739.993,60	3.937.437,24	631.040,96	631.040,96	3.306.396,28
33.2.1- Transferências às instituições comunitárias, confessionais ou filantrópicas sem fins lucrativos	0,00	0,00	0,00	0,00	0,00
33.2.2- Outras Despesas de Capital	13.739.993,60	3.937.437,24	631.040,96	631.040,96	3.306.396,28
CONTROLE DA DISPONIBILIDADE FINANCEIRA E CONCILIAÇÃO BANCÁRIA	FUNDEB		SALÁRIO EDUCAÇÃO		
34- DISPONIBILIDADE FINANCEIRA EM 31 DE DEZEMBRO DE -EXERCÍCIO ANTERIOR->		175.522,55			2.493,29
35- (+) INGRESSO DE RECURSOS ATÉ O BIMESTRE (orçamentário)		8.024.127,40			235.132,40
36- (-) PAGAMENTOS EFETUADOS ATÉ O BIMESTRE (orçamentário e restos a pagar)		4.220.272,67			80.940,49
37- (=) DISPONIBILIDADE FINANCEIRA ATÉ O BIMESTRE		3.979.377,28			156.685,20
38- (+) AJUSTES POSITIVOS ( RETENÇÕES E OUTROS VALORES EXTRAORÇAMENTÁRIOS)		8.817,17			0,00
39- (-) AJUSTES NEGATIVOS (OUTROS VALORES EXTRAORÇAMENTÁRIOS)		0,00			0,00
40- (=) SALDO FINANCEIRO CONCILIADO (Saldo Bancário)		3.988.194,45			156.685,20

FONTE: Sistema: Sistema CONTÁBIL, Unidade Responsável: PREFEITURA MUNICIPAL DE CANUDOS, Emissão: 12/03/2024, às 20:11:51, Assinado Digitalmente no dia 12/03/2024, às 20:11:51.

1 SE RESULTADO LÍQUIDO DA TRANSFERÊNCIA (7) > 0 = ACRÉSCIMO RESULTANTE DAS TRANSFERÊNCIAS DO FUNDEB, SE RESULTADO LÍQUIDO DA TRANSFERÊNCIA (7) < 0 = DECRÉSCIMO RESULTANTE DAS TRANSFERÊNCIAS DO FUNDEB

2 Limites mínimos anuais a serem cumpridos no encerramento do exercício.

3 Art. 25, § 3º, Lei 14.113/2020: "Até 10% (dez por cento) dos recursos recebidos à conta dos Fundos, inclusive relativos à complementação da União, nos termos do § 2º do art. 16 desta Lei, poderão ser utilizados no primeiro quadrimestre do exercício imediatamente subsequente, mediante abertura de crédito adicional".

4 Os valores referentes à parcela dos Restos a Pagar inscritos sem disponibilidade financeira vinculada à educação deverão ser informados somente no RREO do último bimestre do exercício.

5 Nos cinco primeiros bimestres do Restos a Pagar inscritos será feito com base na despesa liquidada. No último bimestre do exercício, o valor deverá corresponder ao total da despesa empenhada.

6 As linhas representam áreas de atuação e não correspondem exatamente às subfunções da Função Educação. As despesas classificadas nas demais subfunções típicas e nas subfunções atípicas deverão ser rateadas para essas áreas de atuação.

7 Valor inscrito em RPNP sem disponibilidade de caixa, que não deve ser considerado na apuração dos indicadores e limites.

8 Controle da execução de restos a pagar considerados no cumprimento do limite mínimo dos exercícios anteriores.

JILSON CARDOSO DE MACEDO  
Prefeito Municipal  
CPF: 932.084.215-91

CARLOS DIAS ALVES  
Sec. de Plan. e Finanças  
CPF: 005.500.795-30

DANIELA OLIVEIRA COUTINHO  
Contador(a)  
Reg. Prof.: 018.801/O-0



# DIÁRIO OFICIAL DO MUNICÍPIO

## PREFEITURA MUNICIPAL DE CANUDOS

Edição 2.831 - Ano 21 - 26 de março de 2024 - Página 21

BA - EXECUTIVO

PREFEITURA MUNICIPAL DE CANUDOS

RELATÓRIO RESUMIDO DE EXECUÇÃO ORÇAMENTÁRIA

DEMONSTRATIVO DAS RECEITAS DE OPERAÇÕES DE CRÉDITO E DESPESAS DE CAPITAL

ORÇAMENTO FISCAL DA SEGURIDADE SOCIAL

(Janeiro a Fevereiro) - 1º Bimestre de 2024



RREO - ANEXO 9 (LRF, art.53, § 1º, inciso I)

Em Reais

RECEITAS	PREVISÃO ATUALIZADA (a)	RECEITAS REALIZADAS (b)	SALDO NÃO REALIZADO (c) = (a) - (b)
RECEITAS DE OPERAÇÕES DE CRÉDITO* (I)	0,00	0,00	0,00

DESPESAS	DOTAÇÃO ATUALIZADA (d)	DESPESAS EMPENHADAS (e)	SALDO NÃO EXECUTADO (f) = (d) - (e)
DESPESAS DE CAPITAL	40.979.995,15	5.863.889,40	35.116.105,75
Investimentos	38.453.995,15	4.924.889,40	33.529.105,75
Inversões Financeiras	0,00	0,00	0,00
Amortização da Dívida	2.526.000,00	939.000,00	1.587.000,00
(-) Incentivos Fiscais a Contribuinte	0,00	0,00	0,00
(-) Incentivos Fiscais a Contribuinte por Instituições Financeiras	0,00	0,00	0,00
DESPESA DE CAPITAL LÍQUIDA (II)	40.979.995,15	5.863.889,40	35.116.105,75
<b>RESULTADO PARA APURAÇÃO DA REGRA DE OURO (III) = (I - II)</b>	<b>-40.979.995,15</b>	<b>-5.863.889,40</b>	<b>-35.116.105,75</b>

FONTE: Sistema: Sistema CONTÁBIL, Unidade Responsável: PREFEITURA MUNICIPAL DE CANUDOS, Emissão: 12/03/2024, às 20:11:52, Assinado Digitalmente no dia 12/03/2024, às 20:11:52.

Notas:

\* Operações de Crédito descritas na CF, art. 167, inciso III.

JILSON CARDOSO DE MACEDO  
Prefeito Municipal  
CPF: 932.084.215-91

CARLOS DIAS ALVES  
Sec. de Plan. e Finanças  
CPF: 005.500.795-30

DANIELA OLIVEIRA COUTINHO  
Contador(a)  
Reg. Prof.: 018.801/O-0



# DIÁRIO OFICIAL DO MUNICÍPIO

## PREFEITURA MUNICIPAL DE CANUDOS

Edição 2.831 - Ano 21 - 26 de março de 2024 - Página 22

BA - EXECUTIVO

PREFEITURA MUNICIPAL DE CANUDOS

RELATÓRIO RESUMIDO DE EXECUÇÃO ORÇAMENTÁRIA

DEMONSTRATIVO DA PROJEÇÃO ATUARIAL DO REGIME DE PREVIDÊNCIA

ORÇAMENTO FISCAL DA SEGURIDADE SOCIAL

(Janeiro a Fevereiro) - 1º Bimestre de 2024



RREO - ANEXO 10 (LRF, art.53, § 1º, inciso I)

Em Reais


PLANO PREVIDENCIÁRIO				
EXERCÍCIO	RECEITAS PREVIDENCIÁRIAS (a)	DESPESAS PREVIDENCIÁRIAS (b)	RESULTADO PREVIDENCIÁRIO (c) = (a - b)	SALDO FINANCEIRO DO EXERCÍCIO (d) = ("d" exerc. Anterior) + (c)
	0,00	0,00	0,00	0,00

PLANO FINANCEIRO				
EXERCÍCIO	RECEITAS PREVIDENCIÁRIAS (a)	DESPESAS PREVIDENCIÁRIAS (b)	RESULTADO PREVIDENCIÁRIO (c) = (a - b)	SALDO FINANCEIRO DO EXERCÍCIO (d) = ("d" exerc. Anterior) + (c)
	0,00	0,00	0,00	0,00

FONTE: Sistema: Sistema CONTABIL, Unidade Responsável: PREFEITURA MUNICIPAL DE CANUDOS, Emissão: 12/03/2024, às 20:12:01.  
1 Projecão atuarial elaborada em 12/03/2024 e oficialmente enviada para o Ministério da Previdência Social - MP S.

JILSON CARDOSO DE MACEDO  
Prefeito Municipal  
CPF: 932.084.215-91

CARLOS DIAS ALVES  
Sec. de Plan. e Finanças  
CPF: 005.500.795-30

  
DANIELA OLIVEIRA COUTINHO  
Contador(a)  
Reg. Prof.: 018.801/O-0



# DIÁRIO OFICIAL DO MUNICÍPIO

## PREFEITURA MUNICIPAL DE CANUDOS

Edição 2.831 - Ano 21 - 26 de março de 2024 - Página 23

BA - EXECUTIVO

PREFEITURA MUNICIPAL DE CANUDOS

RELATÓRIO RESUMIDO DE EXECUÇÃO ORÇAMENTÁRIA

DEMONSTRATIVO DA RECEITA DE ALIENAÇÃO DE ATIVOS E APLICAÇÃO DOS RECURSOS

ORÇAMENTO FISCAL DA SEGURIDADE SOCIAL

(Janeiro a Fevereiro) - 1º Bimestre de 2024



RREO – ANEXO 11 (LRF, art.53, § 1º, inciso I) Em Reais

RECEITAS	PREVISÃO ATUALIZADA (a)	RECEITAS REALIZADAS (b)	SALDO A REALIZAR (c) = (a) - (b)
RECEITA DE ALIENAÇÃO DE ATIVOS (I)	0,00	0,00	0,00
Recicla de Alienação de Bens Móveis	0,00	0,00	0,00
Recicla de Alienação de Bens Imóveis	0,00	0,00	0,00
Recicla de Alienação de Bens Intangíveis	0,00	0,00	0,00
Recicla de Rendimentos de Aplicações Financeiras	0,00	0,00	0,00

DESPESAS	DOTAÇÃO ATUALIZADA (d)	DESPESAS EMPENHADAS	DESPESAS LIQUIDADAS	DESPESAS PAGAS (e)	DESPESAS INSCRITAS EM RESTOS A PAGAR NÃO PROCESSADOS	PAGAMENTO DE RESTOS A PAGAR (f)	SALDO A PAGAR (g) = (d-e)
APLICAÇÃO DOS RECURSOS DA ALIENAÇÃO DE ATIVOS (II)	40.979.995,15	5.863.889,40	1.618.006,77	1.618.006,77	4.245.882,63	104.901,87	39.361.988,38
Despesas de Capital	40.979.995,15	5.863.889,40	1.618.006,77	1.618.006,77	4.245.882,63	104.901,87	39.361.988,38
Investimentos	38.453.995,15	4.924.889,40	1.126.580,09	1.126.580,09	3.798.309,31	104.901,87	37.327.415,06
Inversões Financeiras	0,00	0,00	0,00	0,00	0,00	0,00	0,00
Amortização da Dívida	2.526.000,00	939.000,00	491.426,68	491.426,68	447.573,32	0,00	2.034.573,32
Despesas Correntes dos Regimes de Previdência	0,00	0,00	0,00	0,00	0,00	0,00	0,00
Regime Próprio do Servidores Públicos	0,00	0,00	0,00	0,00	0,00	0,00	0,00

SALDO FINANCEIRO A APLICAR	<EXERCÍCIO ANTERIOR> (b)	EXERCÍCIO (i) = (Ib - (IIe + IIIf))	SALDO ATUAL (j) = (IIIh + IIIi)
VALOR (III)	0,00	-1.722.908,64	-1.722.908,64

FONTE: Sistema: Sistema CONTÁBIL, Unidade Responsável: PREFEITURA MUNICIPAL DE CANUDOS, Emissão: 12/03/2024, às 20:12:11, Assinado Digitalmente no dia 12/03/2024, às 20:12:11.

JILSON CARDOSO DE MACEDO  
Prefeito Municipal  
CPF: 932.084.215-91

CARLOS DIAS ALVES  
Sec. de Plan. e Finanças  
CPF: 005.500.795-30

DANIELA OLIVEIRA COUTINHO  
Contador(a)  
Reg. Prof.: 018.801/O-0



# DIÁRIO OFICIAL DO MUNICÍPIO

## PREFEITURA MUNICIPAL DE CANUDOS

Edição 2.831 - Ano 21 - 26 de março de 2024 - Página 24

BA - EXECUTIVO

PREFEITURA MUNICIPAL DE CANUDOS

RELATÓRIO RESUMIDO DE EXECUÇÃO ORÇAMENTÁRIA

DEMONSTRATIVO DAS RECEITAS E DESPESAS COM AÇÕES E SERVIÇOS PÚBLICOS DE SAÚDE

ORÇAMENTO FISCAL DA SEGURIDADE SOCIAL

(Janeiro a Fevereiro) - 1º Bimestre de 2024



RREO – ANEXO 12 (LC 141/2012, art. 35)

RS 1,00

RECEITAS RESULTANTES DE IMPOSTOS E TRANSFERÊNCIAS CONSTITUCIONAIS E LEGAIS	PREVISÃO INICIAL	PREVISÃO ATUALIZADA (a)	RECEITA REALIZADAS	
			Até o Bimestre (b)	% (b/a)x100
RECEITA DE IMPOSTOS (I)	8.258.000,00	8.258.000,00	1.640.201,68	19,86
Recarga Resultante do Imposto Predial e Territorial Urbano - IPTU	169.000,00	169.000,00	14.592,31	8,63
IPTU	169.000,00	169.000,00	14.592,31	8,63
Multas, Juros de Mora e Outros Encargos do IPTU	0,00	0,00	0,00	0,00
Recarga Resultante do Imposto sobre Transmissão Inter Vivos - ITBI	291.000,00	291.000,00	10.748,37	3,69
ITBI	291.000,00	291.000,00	10.748,37	3,69
Multas, Juros de Mora e Outros Encargos do ITBI	0,00	0,00	0,00	0,00
Recarga Resultante do Imposto sobre Serviços de Qualquer Natureza - ISS	5.235.000,00	5.235.000,00	1.208.983,60	23,09
ISS	5.235.000,00	5.235.000,00	1.208.983,60	23,09
Multas, Juros de Mora e Outros Encargos do ISS	0,00	0,00	0,00	0,00
Recarga Resultante do Imposto sobre a Renda e Proventos de Qualquer Natureza Retido na Fonte - IRRF	2.563.000,00	2.563.000,00	405.877,40	15,84
RECEITA DE TRANSFERÊNCIAS CONSTITUCIONAIS E LEGAIS (II)	51.675.000,00	51.675.000,00	8.446.698,78	16,35
Cota-Parte FPM	40.955.000,00	40.955.000,00	6.895.559,83	16,84
Cota-Parte ITR	20.000,00	20.000,00	2.359,48	11,80
Cota-Parte IPVA	600.000,00	600.000,00	113.512,86	18,92
Cota-Parte ICMS	10.000.000,00	10.000.000,00	1.426.545,53	14,27
Cota-Parte IPI-Exportação	100.000,00	100.000,00	8.721,08	8,72
Compensações Financeiras Provenientes de Impostos e Transferências Constitucionais	0,00	0,00	0,00	0,00
Desoneração ICMS (LC 87/96)	0,00	0,00	0,00	0,00
Outras	0,00	0,00	0,00	0,00
<b>TOTAL DAS RECEITAS RESULTANTES DE IMPOSTOS E TRANSFERÊNCIAS CONSTITUCIONAIS E LEGAIS - (III) = (I) + (II)</b>	<b>59.933.000,00</b>	<b>59.933.000,00</b>	<b>10.086.900,46</b>	<b>16,83</b>

DESPESAS COM AÇÕES E SERVIÇOS PÚBLICOS DE SAÚDE (ASPS) – POR SUBFUNÇÃO E CATEGORIA ECONÔMICA	DOTAÇÃO INICIAL	DOTAÇÃO ATUALIZADA (c)	DESPESAS EMPENHADAS		DESPESAS LIQUIDADAS		DESPESAS PAGAS		Inscritas em Restos a Pagar não Processados (g)
			Até o Bimestre (d)	% (d/c)x100	Até o Bimestre (e)	% (e/c)x100	Até o Bimestre (f)	% (f/c)x100	
ATENÇÃO BÁSICA (IV)	2.085.600,00	2.030.230,88	792.600,00	39,04	13.450,34	0,66	13.450,34	0,66	0,00
Despesas Correntes	1.449.100,00	1.449.100,00	792.600,00	54,70	13.450,34	0,93	13.450,34	0,93	0,00
Despesas de Capital	636.500,00	581.130,88	0,00	0,00	0,00	0,00	0,00	0,00	0,00
ASSISTÊNCIA HOSPITALAR E AMBULATORIAL (V)	7.852.500,00	7.737.453,73	3.324.443,42	42,97	855.204,45	11,05	852.279,45	11,01	0,00
Despesas Correntes	7.614.500,00	7.499.453,73	3.324.443,42	44,33	855.204,45	11,40	852.279,45	11,36	0,00
Despesas de Capital	238.000,00	238.000,00	0,00	0,00	0,00	0,00	0,00	0,00	0,00
SUPORTE PROFILÁTICO E TERAPÊUTICO (VI)	8.000,00	8.000,00	0,00	0,00	0,00	0,00	0,00	0,00	0,00
Despesas Correntes	0,00	0,00	0,00	0,00	0,00	0,00	0,00	0,00	0,00
Despesas de Capital	8.000,00	8.000,00	0,00	0,00	0,00	0,00	0,00	0,00	0,00
VIGILÂNCIA SANITÁRIA (VII)	75.000,00	75.000,00	15.000,00	20,00	0,00	0,00	0,00	0,00	0,00
Despesas Correntes	17.000,00	17.000,00	15.000,00	88,24	0,00	0,00	0,00	0,00	0,00
Despesas de Capital	58.000,00	58.000,00	0,00	0,00	0,00	0,00	0,00	0,00	0,00
VIGILÂNCIA EPIDEMIOLÓGICA (VIII)	8.000,00	8.000,00	0,00	0,00	0,00	0,00	0,00	0,00	0,00
Despesas Correntes	0,00	0,00	0,00	0,00	0,00	0,00	0,00	0,00	0,00
Despesas de Capital	8.000,00	8.000,00	0,00	0,00	0,00	0,00	0,00	0,00	0,00
ALIMENTAÇÃO E NUTRIÇÃO (IX)	0,00	0,00	0,00	0,00	0,00	0,00	0,00	0,00	0,00
Despesas Correntes	0,00	0,00	0,00	0,00	0,00	0,00	0,00	0,00	0,00
Despesas de Capital	0,00	0,00	0,00	0,00	0,00	0,00	0,00	0,00	0,00
OUTRAS SUBFUNÇÕES (X)	4.662.800,00	4.838.163,39	3.150.854,44	65,13	1.295.463,15	26,78	1.273.461,15	26,32	0,00
Despesas Correntes	4.537.300,00	4.719.341,39	3.150.854,44	66,76	1.295.463,15	27,45	1.273.461,15	26,98	0,00
Despesas de Capital	125.500,00	118.822,00	0,00	0,00	0,00	0,00	0,00	0,00	0,00
<b>TOTAL (XI) = (IV + V + VI + VII + VIII + IX + X)</b>	<b>14.691.900,00</b>	<b>14.696.848,00</b>	<b>7.282.897,86</b>	<b>49,55</b>	<b>2.164.117,94</b>	<b>14,73</b>	<b>2.139.190,94</b>	<b>14,56</b>	<b>0,00</b>

APURAÇÃO DO CUMPRIMENTO DO LIMITE MÍNIMO PARA APLICAÇÃO EM ASPs	DESPESAS EMPENHADAS (D)	DESPESAS LIQUIDADAS (E)	DESPESAS PAGAS (F)
Total das Despesas com ASPs (XI) = (XI)	7.282.897,86	2.164.117,94	2.139.190,94
(-) Restos a Pagar Não Processados Inscritos Indevidamente no Exercício sem Disponibilidade Financeira (XIII)	0,00	0,00	0,00
(-) Despesas Custeadas com Recursos Vinculados à Parcela do Percentual Mínimo que não foi Aplicada em Exercícios Anteriores (XIV)	0,00	0,00	0,00
(-) Despesas Custeadas com Disponibilidade de Caixa Vinculada aos Restos a Pagar Cancelados (XV)	0,00	0,00	0,00
<b>(=) VALOR APLICADO EM ASPs (XVI) = (XII - XIII - XIV - XV)</b>	<b>7.282.897,86</b>	<b>2.164.117,94</b>	<b>2.139.190,94</b>
Despesa Mínima a ser Aplicada em ASPs (XVII) = (III) x 15% (LC 141/2012)	1.513.035,07	1.513.035,07	1.513.035,07
Despesa Mínima a ser Aplicada em ASPs (XVII) = (III) x % (Lei Orgânica Municipal)	-	-	-
Diferença entre o Valor Aplicado e a Despesa Mínima a ser Aplicada (XVIII) = (XVI) (d ou e) - (XVII)1	5.769.862,79	651.082,87	-
Limite não Cumprido (XIX) = (XVIII) (Quando valor for inferior a zero)	0,00	0,00	0,00
<b>PERCENTUAL DA RECEITA DE IMPOSTOS E TRANSFERÊNCIAS CONSTITUCIONAIS E LEGAIS APLICADO EM ASPs (XVI / III) * 100 (mínimo de 15% conforme LC nº 141/2012 ou % da Lei Orgânica Municipal)</b>	<b>72,20</b>	<b>21,45</b>	<b>21,21</b>

SIAFIC -

Página: 1 de 3

Certificação Digital: HUH2DBPU-SBJKC1DX-JVO4FAOS-IUIOQH6S  
Versão eletrônica disponível em: <http://www.canudos.ba.gov.br>





# DIÁRIO OFICIAL DO MUNICÍPIO

## PREFEITURA MUNICIPAL DE CANUDOS

Edição 2.831 - Ano 21 - 26 de março de 2024 - Página 25

BA - EXECUTIVO

PREFEITURA MUNICIPAL DE CANUDOS

RELATÓRIO RESUMIDO DE EXECUÇÃO ORÇAMENTÁRIA

DEMONSTRATIVO DAS RECEITAS E DESPESAS COM AÇÕES E SERVIÇOS PÚBLICOS DE SAÚDE

ORÇAMENTO FISCAL DA SEGURIDADE SOCIAL

(Janeiro a Fevereiro) - 1º Bimestre de 2024



CONTROLE DO VALOR REFERENTE AO PERCENTUAL MÍNIMO NÃO CUMPRIDO EM EXERCÍCIOS ANTERIORES PARA FINS DE APLICAÇÃO DOS RECURSOS VINCULADOS CONFORME ARTIGOS 25 E 26 DA LC 141/2012		LIMITE NÃO CUMPRIDO								
		Saldo Inicial (no exercício atual) (h)	Despesas Custeadas no Exercício de Referência			Saldo Final (não aplicado)1 (i) = (h - (j ou jj))				
			Empenhado (j)	Liquidado (k)	Pago (l)					
Diferença de limite não cumprido em 2023		0,00	0,00	0,00	0,00					
Diferença de limite não cumprido em 2022		0,00	0,00	0,00	0,00					
Diferença de limite não cumprido em Exercícios Anteriores		0,00	0,00	0,00	0,00					
<b>TOTAL DA DIFERENÇA DE LIMITE NÃO CUMPRIDO EM EXERCÍCIOS ANTERIORES (XX)</b>		<b>0,00</b>	<b>0,00</b>	<b>0,00</b>	<b>0,00</b>					
EXECUÇÃO DE RESTOS A PAGAR										
EXERCÍCIO DO EMPENHO	Valor Mínimo para aplicação em ASPS (m)	Valor aplicado em ASPS no exercício (n)	Valor aplicado além do limite mínimo (o) = (n - m), se < 0, então (o) = 0	Total inscrito em RP no exercício (p)	RPNP inscritos Indevidamente no Exercício sem Disponibilidade Financeira q = (XIII d)	Valor inscrito em RP considerado no Limite (r) = (p - (o + q)) se < 0, então (r) = (0)	Total de RP pagos (s)	Total de RP a pagar (t)	Total de RP cancelados ou prescritos (u)	Diferença entre o valor aplicado além do limite e o total de RP cancelados (v) = ((o + q) - u)
Empenhos de 2023 (regra nova)	0,00	0,00	0,00	0,00	0,00	0,00	0,00	0,00	0,00	0,00
Empenhos de 2022 (regra nova)	0,00	0,00	0,00	0,00	0,00	0,00	0,00	0,00	0,00	0,00
Empenhos de 2021	0,00	0,00	0,00	0,00	0,00	0,00	0,00	0,00	0,00	0,00
Empenhos de 2020	0,00	0,00	0,00	0,00	0,00	0,00	0,00	0,00	0,00	0,00
Empenhos de 2019 e anteriores	0,00	0,00	0,00	0,00	0,00	0,00	0,00	0,00	0,00	0,00
<b>TOTAL DOS RESTOS A PAGAR CANCELADOS OU PRESCRITOS ATÉ O FINAL DO EXERCÍCIO ATUAL QUE AFETARAM O CUMPRIMENTO DO LIMITE (XXI)</b>										0,00
<b>TOTAL DOS RESTOS A PAGAR CANCELADOS OU PRESCRITOS ATÉ O FINAL DO EXERCÍCIO ANTERIOR QUE AFETARAM O CUMPRIMENTO DO LIMITE (XXII)</b>										0,00
<b>TOTAL DOS RESTOS A PAGAR CANCELADOS OU PRESCRITOS NO EXERCÍCIO ATUAL QUE AFETARAM O CUMPRIMENTO DO LIMITE (XXIII) = (XXI - XXII)</b>										0,00
CONTROLE DE RESTOS A PAGAR CANCELADOS OU PRESCRITOS CONSIDERADOS PARA FINS DE APLICAÇÃO DA DISPONIBILIDADE DE CAIXA CONFORME ARTIGO 248 1º e 2º DA LC 141/2012		RESTOS A PAGAR CANCELADOS OU PRESCRITOS								
		Saldo Inicial (w)	Despesas Custeadas no Exercício de Referência			Saldo Final (não aplicado)1 (aa) = (w - (x ou y))				
			Empenhado (x)	Liquidado (y)	Pago (z)					
Restos a pagar cancelados ou prescritos em 2020 a serem compensados (XXIV)		0,00	0,00	0,00	0,00	0,00				
Restos a pagar cancelados ou prescritos em 2019 a serem compensados (XXV)		0,00	0,00	0,00	0,00	0,00				
Restos a pagar cancelados ou prescritos em exercícios anteriores a serem compensados (XXVI)		0,00	0,00	0,00	0,00	0,00				
<b>TOTAL DE RESTOS A PAGAR CANCELADOS OU PRESCRITOS A COMPENSAR (XXVII)</b>		<b>0,00</b>	<b>0,00</b>	<b>0,00</b>	<b>0,00</b>	<b>0,00</b>				
RECEITAS ADICIONAIS PARA O FINANCIAMENTO DA SAÚDE NÃO COMPUTADAS NO CÁLCULO DO MÍNIMO		PREVISÃO INICIAL	PREVISÃO ATUALIZADA (a)	RECEITA REALIZADAS						
				Até o Bimestre (b)	% (b/a)x100					
RECEITAS DE TRANSFERÊNCIAS PARA A SAÚDE (XXVIII)		16.490.000,00	16.490.000,00	925.992,59	5,62					
Provenientes da União		16.209.000,00	16.209.000,00	915.074,14	5,65					
Provenientes dos Estados		281.000,00	281.000,00	10.918,45	3,89					
Provenientes de Outros Municípios		0,00	0,00	0,00	0,00					
RECEITA DE OPERAÇÕES DE CRÉDITO INTERNAS E EXTERNAS VINCULADAS A SAÚDE (XXIX)		0,00	0,00	0,00	0,00					
OUTRAS RECEITAS (XXX)		0,00	0,00	0,00	0,00					
<b>TOTAL DE RECEITAS ADICIONAIS PARA FINANCIAMENTO DA SAÚDE (XXXI) = (XXVIII + XXIX + XXX)</b>		<b>16.490.000,00</b>	<b>16.490.000,00</b>	<b>925.992,59</b>	<b>5,62</b>					



# DIÁRIO OFICIAL DO MUNICÍPIO

## PREFEITURA MUNICIPAL DE CANUDOS

Edição 2.831 - Ano 21 - 26 de março de 2024 - Página 26

BA - EXECUTIVO

PREFEITURA MUNICIPAL DE CANUDOS

RELATÓRIO RESUMIDO DE EXECUÇÃO ORÇAMENTÁRIA

DEMONSTRATIVO DAS RECEITAS E DESPESAS COM AÇÕES E SERVIÇOS PÚBLICOS DE SAÚDE

ORÇAMENTO FISCAL DA SEGURIDADE SOCIAL

(Janeiro a Fevereiro) - 1º Bimestre de 2024



DESPESAS COM SAÚDE NÃO COMPUTADAS NO CÁLCULO DO MÍNIMO									
DESPESAS COM SAÚDE POR SUBFUNÇÕES E CATEGORIA ECONÔMICA NÃO COMPUTADAS NO CÁLCULO DO MÍNIMO	DOTAÇÃO INICIAL	DOTAÇÃO ATUALIZADA (c)	DESPESAS EMPENHADAS		DESPESAS LIQUIDADAS		DESPESAS PAGAS		Inscritas em Restos a Pagar não Processados (g)
			Até o Bimestre (d)	% (d/c)x100	Até o Bimestre (e)	% (e/c)x100	Até o Bimestre (f)	% (f/c)x100	
ATENÇÃO BÁSICA (XXXII)	13.307.000,00	13.227.542,54	3.508.331,29	26,52	871.021,51	6,58	867.761,51	6,56	0,00
Despesas Correntes	10.297.000,00	10.164.500,02	3.455.288,77	33,99	817.978,99	8,05	814.718,99	8,02	0,00
Despesas de Capital	3.010.000,00	3.063.042,52	53.042,52	1,73	53.042,52	1,73	53.042,52	1,73	0,00
ASSISTÊNCIA HOSPITALAR E AMBULATORIAL (XXXIII)	5.641.000,00	5.781.204,98	1.032.682,61	17,86	440.134,80	7,61	440.134,80	7,61	0,00
Despesas Correntes	1.631.000,00	1.771.204,98	1.032.682,61	58,30	440.134,80	24,85	440.134,80	24,85	0,00
Despesas de Capital	4.010.000,00	4.010.000,00	0,00	0,00	0,00	0,00	0,00	0,00	0,00
SUORTE PROFILÁTICO E TERAPÊUTICO (XXXIV)	95.000,00	95.000,00	0,00	0,00	0,00	0,00	0,00	0,00	0,00
Despesas Correntes	95.000,00	95.000,00	0,00	0,00	0,00	0,00	0,00	0,00	0,00
Despesas de Capital	0,00	0,00	0,00	0,00	0,00	0,00	0,00	0,00	0,00
VIGILÂNCIA SANITÁRIA (XXXV)	106.000,00	106.000,00	43.000,00	40,57	1.412,00	1,33	1.412,00	1,33	0,00
Despesas Correntes	106.000,00	106.000,00	43.000,00	40,57	1.412,00	1,33	1.412,00	1,33	0,00
Despesas de Capital	0,00	0,00	0,00	0,00	0,00	0,00	0,00	0,00	0,00
VIGILÂNCIA EPIDEMIOLÓGICA (XXXVI)	889.000,00	828.252,48	487.690,45	58,88	102.838,09	12,42	51.698,89	6,24	0,00
Despesas Correntes	889.000,00	828.252,48	487.690,45	58,88	102.838,09	12,42	51.698,89	6,24	0,00
Despesas de Capital	0,00	0,00	0,00	0,00	0,00	0,00	0,00	0,00	0,00
ALIMENTAÇÃO E NUTRIÇÃO (XXXVII)	0,00	0,00	0,00	0,00	0,00	0,00	0,00	0,00	0,00
Despesas Correntes	0,00	0,00	0,00	0,00	0,00	0,00	0,00	0,00	0,00
Despesas de Capital	0,00	0,00	0,00	0,00	0,00	0,00	0,00	0,00	0,00
OUTRAS SUBFUNÇÕES (XXXVIII)	32.000,00	32.000,00	0,00	0,00	0,00	0,00	0,00	0,00	0,00
Despesas Correntes	32.000,00	32.000,00	0,00	0,00	0,00	0,00	0,00	0,00	0,00
Despesas de Capital	0,00	0,00	0,00	0,00	0,00	0,00	0,00	0,00	0,00
<b>TOTAL DAS DESPESAS NÃO COMPUTADAS NO CÁLCULO DO MÍNIMO (XXXIX) - (XXXII + XXXIII + XXXIV + XXXV + XXXVI + XXXVII + XXXVIII)</b>	<b>20.070.000,00</b>	<b>20.070.000,00</b>	<b>5.071.704,35</b>	<b>25,27</b>	<b>1.415.406,40</b>	<b>7,05</b>	<b>1.361.007,20</b>	<b>6,78</b>	<b>0,00</b>

DESPESAS TOTAIS COM SAÚDE EXECUTADAS COM RECURSOS PRÓPRIOS E COM RECURSOS TRANSFERIDOS DE OUTROS ENTES									
DESPESAS TOTAIS COM SAÚDE EXECUTADAS COM RECURSOS PRÓPRIOS E COM RECURSOS TRANSFERIDOS DE OUTROS ENTES	DOTAÇÃO INICIAL	DOTAÇÃO ATUALIZADA (c)	DESPESAS EMPENHADAS		DESPESAS LIQUIDADAS		DESPESAS PAGAS		Inscritas em Restos a Pagar não Processados
			Até o Bimestre (d)	% (d/c)x100	Até o Bimestre (e)	% (e/c)x100	Até o bimestre (f)	% (f/c)x100	
ATENÇÃO BÁSICA (XI) - (IV + XXXII)	15.392.600,00	15.257.773,42	4.300.931,29	28,19	884.471,85	5,80	881.211,85	5,78	0,00
ASSISTÊNCIA HOSPITALAR E AMBULATORIAL (XLI) - (V + XXXIII)	13.493.500,00	13.518.658,71	4.407.126,03	32,60	1.295.339,25	9,58	1.292.414,25	9,56	0,00
SUORTE PROFILÁTICO E TERAPÊUTICO (XLII) - (VI + XXXIV)	103.000,00	103.000,00	0,00	0,00	0,00	0,00	0,00	0,00	0,00
VIGILÂNCIA SANITÁRIA (XLIII) - (VII + XXXV)	181.000,00	181.000,00	58.000,00	32,04	1.412,00	0,78	1.412,00	0,78	0,00
VIGILÂNCIA EPIDEMIOLÓGICA (XLIV) - (VIII + XXXVI)	897.000,00	836.252,48	487.690,45	58,32	102.838,09	12,30	51.698,89	6,18	0,00
ALIMENTAÇÃO E NUTRIÇÃO (XLV) - (IX + XXXVII)	0,00	0,00	0,00	0,00	0,00	0,00	0,00	0,00	0,00
OUTRAS SUBFUNÇÕES (XLVI) - (X + XXXVIII)	4.697.800,00	4.873.163,39	3.150.854,44	64,66	1.295.463,15	26,58	1.273.461,15	26,13	0,00
<b>TOTAL DAS DESPESAS COM SAÚDE (XLVII) - (XI + XXXIX)</b>	<b>34.761.900,00</b>	<b>34.766.848,00</b>	<b>12.354.602,21</b>	<b>35,54</b>	<b>3.579.524,34</b>	<b>10,30</b>	<b>3.500.198,14</b>	<b>10,07</b>	<b>0,00</b>
(C) Despesas executadas com recursos provenientes das transferências de recursos de outros entes	0,00	0,00	0,00	0,00	0,00	0,00	0,00	0,00	0,00
<b>TOTAL DAS DESPESAS EXECUTADAS COM RECURSOS PRÓPRIOS (XLVIII)</b>	<b>34.761.900,00</b>	<b>34.766.848,00</b>	<b>12.354.602,21</b>	<b>35,54</b>	<b>3.579.524,34</b>	<b>10,30</b>	<b>3.500.198,14</b>	<b>10,07</b>	<b>0,00</b>

FONTE: Sistema: Sistema CONTÁBIL, Unidade Responsável: PREFEITURA MUNICIPAL DE CANUDOS, Emissão: 12/03/2024, às 20:12:19, Assinado Digitalmente no dia 12/03/2024, às 20:12:19.

Notas:

1 Nos cinco primeiros bimestres do exercício, o acompanhamento será feito com base na despesa liquidada. No último bimestre do exercício, o valor deverá corresponder ao total da despesa empenhada

2 Até o exercício de 2018, o controle da execução dos restos a pagar considerava apenas os valores dos restos a pagar não processados (regra antiga). A partir do exercício de 2019, o controle da execução dos restos a pagar considera os restos a pagar processados e não processados (regra nova)

3 Essas despesas são consideradas executadas pelo ente transferidor

JILSON CARDOSO DE MACEDO  
Prefeito Municipal  
CPF: 932.084.215-91

CARLOS DIAS ALVES  
Sec. de Plan. e Finanças  
CPF: 005.500.795-30

DANIELA OLIVEIRA COUTINHO  
Contador(a)  
Reg. Prof.: 018.801/O-0



# DIÁRIO OFICIAL DO MUNICÍPIO

## PREFEITURA MUNICIPAL DE CANUDOS

Edição 2.831 - Ano 21 - 26 de março de 2024 - Página 27

BA - EXECUTIVO

**PREFEITURA MUNICIPAL DE CANUDOS**  
RELATÓRIO RESUMIDO DE EXECUÇÃO ORÇAMENTÁRIA  
**DEMONSTRATIVO DAS PARCERIAS PÚBLICO-PRIVADAS**  
ORÇAMENTO FISCAL DA SEGURIDADE SOCIAL  
(Janeiro a Fevereiro) - 1º Bimestre de 2024



RREO – Anexo 13 (Lei nº 11.079, de 30.12.2004, arts. 22, 25 e 28)

RS 1,00

IMPACTOS DAS CONTRATAÇÕES DE PPP	SALDO TOTAL EM 31 DE DEZEMBRO DO EXERCÍCIO ANTERIOR (a)	REGISTROS EFETUADOS EM 2024	
		No bimestre	Até o bimestre (b)
TOTAL DE ATIVOS	0,00	0,00	0,00
Ativos Constituídos na SPE	0,00	0,00	0,00
TOTAL DE PASSIVOS (I)	0,00	0,00	0,00
Obrigações decorrentes de Ativos Constituídos pela SPE	0,00	0,00	0,00
Provisões de PPP	0,00	0,00	0,00
Outros Passivos	0,00	0,00	0,00
ATOS POTENCIAIS PASSIVOS	0,00	0,00	0,00
Obrigações Contratuais	0,00	0,00	0,00
Riscos não Provisionados	0,00	0,00	0,00
Garantias Concedidas	0,00	0,00	0,00
Outros Passivos Contingentes	0,00	0,00	0,00

DESPESAS DE PPP	EXERCÍCIO ANTERIOR	EXERCÍCIO CORRENTE 2024	2025	2026	2027	2028	2029	2030	2031	2032	2033
Do Ente Federado, exceto estatutais não dependentes (I)	0,00	0,00	0,00	0,00	0,00	0,00	0,00	0,00	0,00	0,00	0,00
Das Estatais Não-dependentes	0,00	0,00	0,00	0,00	0,00	0,00	0,00	0,00	0,00	0,00	0,00
TOTAL DAS DESPESAS	0,00	0,00	0,00	0,00	0,00	0,00	0,00	0,00	0,00	0,00	0,00
PPP A CONTRATAR (II)	0,00	0,00	0,00	0,00	0,00	0,00	0,00	0,00	0,00	0,00	0,00
RECEITA CORRENTE LÍQUIDA (RCL) (III)	82.123.586,26	86.698.559,57	0,00	0,00	0,00	0,00	0,00	0,00	0,00	0,00	0,00
TOTAL DAS DESPESAS CONSIDERADA PARA O LIMITE (IV = I + II)	0,00	0,00	0,00	0,00	0,00	0,00	0,00	0,00	0,00	0,00	0,00
TOTAL DAS DESPESAS / RCL (%) (V = IV / III)	0,00	0,00	0,00	0,00	0,00	0,00	0,00	0,00	0,00	0,00	0,00

Nota:

FONTE: Sistema: Sistema CONTÁBIL, Unidade Responsável: PREFEITURA MUNICIPAL DE CANUDOS, Emissão: 12/03/2024, às 20:12:55, Assinado Digitalmente no dia 12/03/2024, às 20:12:55.

JILSON CARDOSO DE MACEDO  
Prefeito Municipal  
CPF: 932.084.215-91

CARLOS DIAS ALVES  
Sec. de Plan. e Finanças  
CPF: 005.500.785-30

DANIELA OLIVEIRA COUTINHO  
Contador(a)  
Reg. Prof.: 018.801/O-0



# DIÁRIO OFICIAL DO MUNICÍPIO

## PREFEITURA MUNICIPAL DE CANUDOS

Edição 2.831 - Ano 21 - 26 de março de 2024 - Página 28

BA - EXECUTIVO

PREFEITURA MUNICIPAL DE CANUDOS

RELATÓRIO RESUMIDO DE EXECUÇÃO ORÇAMENTÁRIA

DEMONSTRATIVO SIMPLIFICADO DO RELATÓRIO RESUMIDO DA EXECUÇÃO ORÇAMENTÁRIA

ORÇAMENTO FISCAL DA SEGURIDADE SOCIAL

(Janeiro a Fevereiro) - 1º Bimestre de 2024



RREO - Anexo 14 (LRF, Art. 48)		Em Reais			
<b>BALANÇO ORÇAMENTÁRIO</b>		<b>Até o Bimestre</b>			
RECEITAS					
Previsão Inicial		145.250.000,00			
Previsão Atualizada		145.250.000,00			
Receitas Realizadas		18.818.147,57			
Déficit Orçamentário		0,00			
Saldo de Exercícios Anteriores (Utilizados para Créditos Adicionais)		0,00			
DESPESAS					
Dotação Inicial		145.250.000,00			
Créditos Adicionais		6.513.663,69			
Dotação Atualizada		145.900.664,63			
Despesas Empenhadas		52.874.802,91			
Despesas Liquidadas		13.921.181,33			
Despesas Pagas		13.434.572,56			
Superávit Orçamentário		4.896.966,24			
<b>DESPESAS POR FUNÇÃO / SUBFUNÇÃO</b>		<b>Até o Bimestre</b>			
Despesas Empenhadas		52.874.802,91			
Despesas Liquidadas		13.921.181,33			
<b>RECEITA CORRENTE LÍQUIDA - RCL</b>		<b>Até o Bimestre</b>			
Receita Corrente Líquida		86.698.559,57			
Receita Corrente Líquida Ajustada para Cálculo dos Limites de Endividamento		85.469.472,57			
Receita Corrente Líquida Ajustada para Cálculo dos Limites da Despesa com Pessoal		84.488.920,57			
<b>RECEITAS E DESPESAS DOS REGIMES DE PREVIDÊNCIA DOS SERVIDORES</b>		<b>Até o Bimestre</b>			
Regime Próprio de Previdência dos Servidores - PLANO PREVIDENCIÁRIO					
Receitas Previdenciárias Realizadas		0,00			
Despesas Previdenciárias Empenhadas		0,00			
Despesas Previdenciárias Liquidadas		0,00			
Resultado Previdenciário		0,00			
Regime Próprio de Previdência dos Servidores - PLANO FINANCEIRO					
Receitas Previdenciárias Realizadas		0,00			
Despesas Previdenciárias Empenhadas		0,00			
Despesas Previdenciárias Liquidadas		0,00			
Resultado Previdenciário		0,00			
<b>RESULTADO NOMINAL E PRIMÁRIO</b>		<b>Meta Fixada no Anexo de Metas Fiscais da LDO (a)</b>	<b>Resultado Apurado Até o Bimestre (b)</b>	<b>% em Relação à Meta (b/a)</b>	
RESULTADO PRIMÁRIO (SEM RPPS) - Acima da Linha		5.177.000,00	4.564.406,90	88,17	
RESULTADO NOMINAL (SEM RPPS) - Abaixo da Linha		12.130.000,00	5.798.106,90	47,80	
<b>RESTOS A PAGAR A PAGAR POR PODER E MINISTÉRIO PÚBLICO</b>		<b>Inscrição</b>	<b>Cancelamento Até o Bimestre</b>	<b>Pagamento Até o Bimestre</b>	<b>Saldo a Pagar</b>
RESTOS A PAGAR PROCESSADOS		1.846.048,88	0,00	1.195.483,34	650.565,54
Poder Executivo		1.829.833,45	0,00	1.179.267,91	650.565,54
Poder Legislativo		16.215,43	0,00	16.215,43	0,00
Poder Judiciário		0,00	0,00	0,00	0,00
Ministério Público		0,00	0,00	0,00	0,00
Defensoria Pública		0,00	0,00	0,00	0,00
RESTOS A PAGAR NÃO-PROCESSADOS		16.280,53	0,00	9.880,53	6.400,00
Poder Executivo		16.268,53	0,00	9.868,53	6.400,00
Poder Legislativo		12,00	0,00	12,00	0,00
Poder Poder Judiciário		0,00	0,00	0,00	0,00
Ministério Público		0,00	0,00	0,00	0,00
Defensoria Pública		0,00	0,00	0,00	0,00
<b>TOTAL</b>		<b>1.862.329,41</b>	<b>0,00</b>	<b>1.205.363,87</b>	<b>656.965,54</b>
<b>DESPESAS COM MANUTENÇÃO E DESENVOLVIMENTO DO ENSINO</b>		<b>Valor Apurado Até o Bimestre</b>	<b>Limites Constitucionais Anuais</b>		
			<b>% Mínimo a Aplicar no Exercício</b>	<b>% Aplicado Até o Bimestre</b>	
Mínimo Anual de <18% / 25%> das Receitas de Impostos na Manutenção e Desenvolvimento do Ensino		-706.261,38	<18% / 25%>	-7,01	
Mínimo Anual de 70% do FUNDEB na Remuneração dos Profissionais da Educação Básica		3.601.128,93	70%	45,90	
Percentual de 50% da Complementação da União ao FUNDEB (VAAT) na Educação Infantil		682.291,89	50%	25,08	
Mínimo de 15% da Complementação da União ao FUNDEB (VAAT) em Despesas de Capital		185.943,02	15%	6,84	
<b>RECEITAS DE OPERAÇÕES DE CRÉDITO E DESPESAS DE CAPITAL</b>		<b>Valor Apurado Até o Bimestre</b>	<b>Saldo não realizado</b>		
Receitas de Operação de Crédito		0,00	0,00		
Despesa de Capital Líquida		0,00	0,00		
<b>PROJEÇÃO ATUARIAL DOS REGIMES DE PREVIDÊNCIA</b>		<b>Exercício</b>	<b>10º Exercício</b>	<b>20º Exercício</b>	<b>35º Exercício</b>
Plano Previdenciário		0,00	0,00	0,00	0,00
Receitas Previdenciárias		0,00	0,00	0,00	0,00
Despesas Previdenciárias		0,00	0,00	0,00	0,00
Resultado Previdenciário		0,00	0,00	0,00	0,00
Plano Financeiro		0,00	0,00	0,00	0,00
Receitas Previdenciárias		0,00	0,00	0,00	0,00
Despesas Previdenciárias		0,00	0,00	0,00	0,00
Resultado Previdenciário		0,00	0,00	0,00	0,00
<b>RECEITA DA ALIENAÇÃO DE ATIVOS E APLICAÇÃO DOS RECURSOS</b>		<b>Valor Apurado Até o Bimestre</b>	<b>Saldo a realizado</b>		
Receita de Capital Resultante de Alienação de Ativos		0,00	0,00		
Aplicação dos Recursos da Alienação de Ativos		0,00	0,00		



# DIÁRIO OFICIAL DO MUNICÍPIO

## PREFEITURA MUNICIPAL DE CANUDOS

Edição 2.831 - Ano 21 - 26 de março de 2024 - Página 29

BA - EXECUTIVO

PREFEITURA MUNICIPAL DE CANUDOS

RELATÓRIO RESUMIDO DE EXECUÇÃO ORÇAMENTÁRIA

DEMONSTRATIVO SIMPLIFICADO DO RELATÓRIO RESUMIDO DA EXECUÇÃO ORÇAMENTÁRIA

ORÇAMENTO FISCAL DA SEGURIDADE SOCIAL

(Janeiro a Fevereiro) - 1º Bimestre de 2024




DESPESAS COM AÇÕES E SERVIÇOS PÚBLICOS DE SAÚDE	Valor Apurado Até o Bimestre	Limites Constitucionais Anual	
		% Mínimo a Aplicar no Exercício	% Aplicado Até o Bimestre
Despesas com Ações e Serviços Públicos de Saúde executadas com recursos de impostos	2.164.117,94	15,00	21,45
<b>DESPESAS DE CARÁTER CONTINUADO DERIVADAS DE PPP</b>		Valor Apurado no Exercício Corrente	
Total das Despesas Consideradas para o Limite / RCL (%)			0,00

FONTE: Sistema: Sistema CONTÁBIL, Unidade Responsável: PREFEITURA MUNICIPAL DE CANUDOS, Emissão: 12/03/2024, às 20:13:48, Assinado Digitalmente no dia 12/03/2024, às 20:13:48

JILSON CARDOSO DE MACEDO  
Prefeito Municipal  
CPF: 932.084.215-91

CARLOS DIAS ALVES  
Sec. de Plan. e Finanças  
CPF: 005.500.795-30

  
DANIELA OLIVEIRA COUTINHO  
Contador(a)  
Req. Prof.: 018.801/O-0




BA - EXECUTIVO  
PREFEITURA MUNICIPAL DE CANUDOS  
RELATÓRIO RESUMIDO DE EXECUÇÃO ORÇAMENTÁRIA  
DEMONSTRATIVO DE SENTENÇAS JUDICIAIS  
ORÇAMENTO FISCAL DA SEGURIDADE SOCIAL  
Fevereiro de 2024

Artigos 19, § 4º e 30º, § 7º da L.C. 101/00 (Portaria TCM/BA Nº 460)

Beneficiário	Determinação		Nº NE de Origem	Pagamento		
	Data	Valor		Data	Valor	Nº do PP
TRIBUNAL REGIONAL DO TRABALHO- 5 REGIAO	02/02/2024	58,17	42	02/02/2024	58,17	374
TRIBUNAL REGIONAL DO TRABALHO- 5 REGIAO	02/02/2024	535,98	42	02/02/2024	535,98	375
TRIBUNAL REGIONAL DO TRABALHO- 5 REGIAO	21/02/2024	277,21	42	21/02/2024	277,21	650
TRIBUNAL REGIONAL DO TRABALHO- 5 REGIAO	21/02/2024	274,07	42	21/02/2024	274,07	651
TRIBUNAL REGIONAL DO TRABALHO- 5 REGIAO	21/02/2024	20,30	42	21/02/2024	20,30	652
TRIBUNAL REGIONAL DO TRABALHO- 5 REGIAO	21/02/2024	1.608,21	42	21/02/2024	1.608,21	653
TRIBUNAL REGIONAL DO TRABALHO- 5 REGIAO	21/02/2024	109,03	42	21/02/2024	109,03	654
TRIBUNAL REGIONAL DO TRABALHO- 5 REGIAO	21/02/2024	4.867,89	42	21/02/2024	4.867,89	661
TRIBUNAL REGIONAL DO TRABALHO- 5 REGIAO	27/02/2024	20,20	42	27/02/2024	20,20	701
TRIBUNAL REGIONAL DO TRABALHO- 5 REGIAO	27/02/2024	8.185,44	42	27/02/2024	8.185,44	702
<b>TOTAL</b>	-	<b>15.956,50</b>	-	-	<b>15.956,50</b>	-

JILSON CARDOSO DE MACEDO  
Prefeito Municipal  
CPF: 932.084.215-91

CARLOS DIAS ALVES  
Sec. de Plan. e Finanças  
CPF: 005.500.795-30

  
DANIELA OLIVEIRA COUTINHO  
Contador(a)  
Reg. Prof.: 018.801/O-0



# DIÁRIO OFICIAL DO MUNICÍPIO

## PREFEITURA MUNICIPAL DE CANUDOS

Edição 2.831 - Ano 21 - 26 de março de 2024 - Página 31



BA - EXECUTIVO  
PREFEITURA MUNICIPAL DE CANUDOS  
RELATÓRIO RESUMIDO DE EXECUÇÃO ORÇAMENTÁRIA  
DEMONSTRATIVO DE SENTENÇAS JUDICIAIS  
ORÇAMENTO FISCAL DA SEGURIDADE SOCIAL  
Janeiro de 2024

Artigos 19, § 4º e 30º, § 7º da L.C. 101/00 (Portaria TCM/BA Nº 460)

Beneficiário	Determinação		Nº NE de Origem	Pagamento		
	Data	Valor		Data	Valor	Nº do PP
<b>TOTAL</b>						

JILSON CARDOSO DE MACEDO  
Prefeito Municipal  
CPF: 932.084.215-91

CARLOS DIAS ALVES  
Sec. de Plan. e Finanças  
CPF: 005.500.795-30

DANIELA OLIVEIRA COUTINHO  
Contador(a)  
Reg. Prof.: 018.801/O-0



PREFEITURA MUNICIPAL DE CANUDOS

ESTADO DA BAHIA

O PROGRESSO CONTINUA



### NOTA EXPLICATIVA

Para fins de atendimento ao art. 6º, §3º da Resolução TCM nº 1470/2023, informa-se que o Relatório Resumido de Execução Orçamentária do 1º bimestre de 2024 do Município de Canudos foi publicado em 26/03/2024 no Diário Oficial, disponível no endereço eletrônico <https://canudos.ba.gov.br/#diario-oficial>

Canudos-BA, 26 de março de 2024.

JILSON  
CARDOSO DE  
MACEDO:9370  
8421391

JILSON CARDOSO DE MACEDO

Prefeito Municipal